

# 2020학년도 1학기 2차 국가근로장학금 모바일 학생신청 매뉴얼(근로장학생용)

## ※ 신청 전 잠깐!

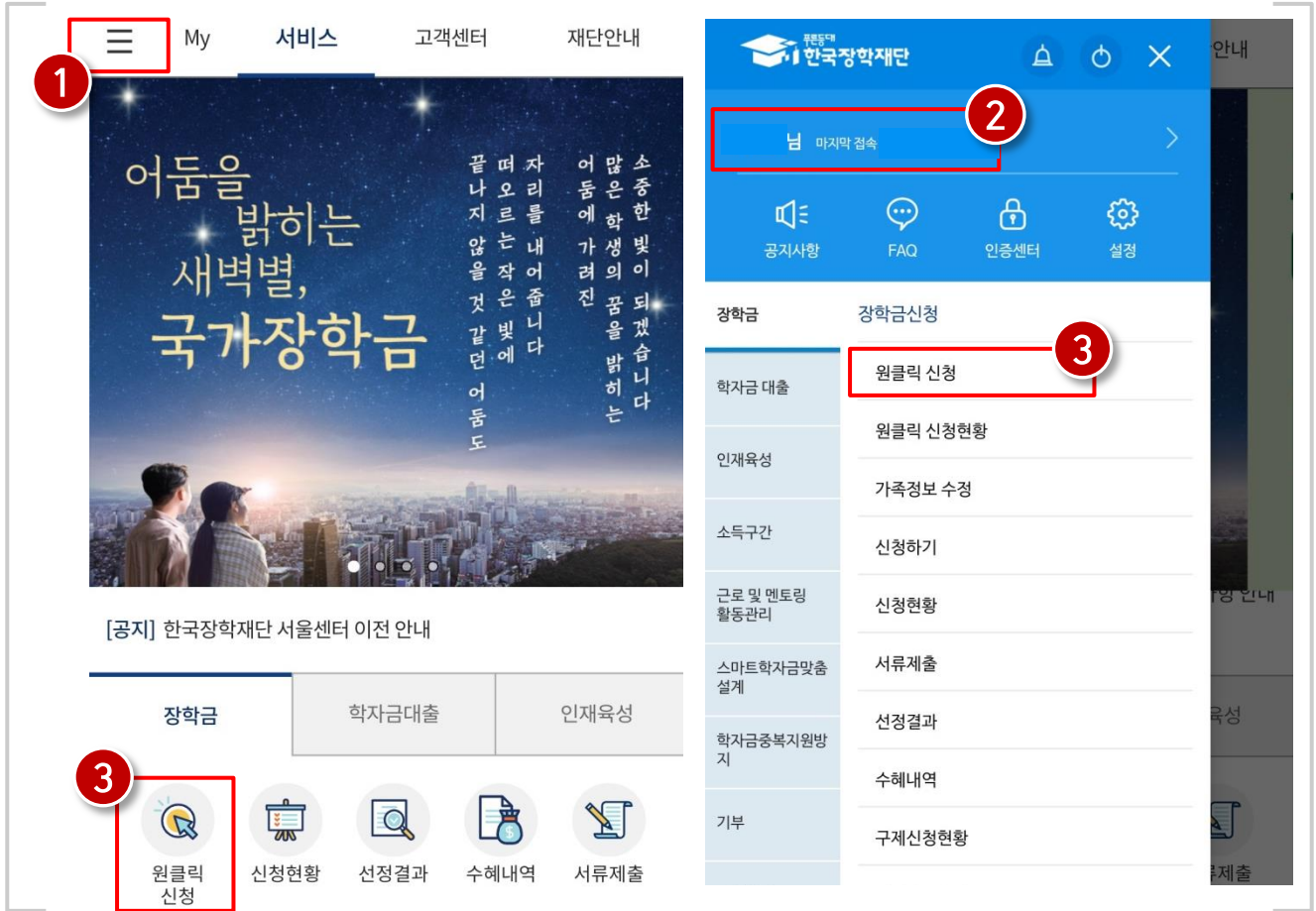
◎ 2020학년도 1학기 2차 국가근로장학금 학생신청기간

**2020. 2. 3.(월) 09:00 ~ 2020. 3. 10.(화) 18:00**

1. 국가근로장학금은 근로장학생의 근로 시간에 따라 장학금이 지급됩니다.
2. 방학집중근로에 참여하고자 하는 학생은 반드시 국가근로 12차 신청기간에 국가근로장학금을 신청하시기 바랍니다.
3. 향후 희망근로기관 신청, 장학생 선발 등의 절차는 대학마다 상이하므로 반드시 소속대학의 공지를 확인하시기 바랍니다.

**※ 국가근로장학금 관련 문의: 1599-2290**

# 1) 앱 접속



## 한국장학재단 모바일 앱 접속

- 한국장학재단 앱 접속
- 왼쪽 메뉴 클릭(①)
- 로그인 (②) 후 하단의 '원클릭 신청' 클릭 (③)

## 2) 원클릭 신청



### 원클릭 신청 가이드

#### 사전 준비물



1. 본인명의 **공인인증서**(신청서 작성 및 약정체결시 필요)
2. 부모의 **주민등록번호**(기혼자는 배우자의 주민등록번호)
3. 본인명의 **계좌번호**(없는 경우 시중 은행에서 계좌 발급 필요)

#### 신청 가능한 학자금 유형



국가장학금(Ⅰ,Ⅱ 유형), 국가근로장학금 **학자금대출**  
놓어놓음자

※ 기타 장학금은 재단 홈페이지에서 신청 가능

#### 신청시 주의사항



1. 서류제출  
서류제출이 필요한 경우에 한하여 안내 문자를 보내드리오니  
신청이후에 서류제출 메뉴에서 제출하시면 됩니다.
2. 정보수정  
신청 완료 후에는 입력된 정보를 수정할 수 없습니다.  
수정하려면 신청취소 후 재신청 할 수 있으니, 잘 확인 후에  
신청해 주세요.
3. **학자금대출**  
학자금대출을 이용하고자하는 학부생의 경우, 국가장학금

1

원클릭 신청하러 가기



### 원클릭 신청

2

STEP  
1

학사 정보 등록  
학교정보를 입력해 주세요

STEP  
2

학자금 유형 선택  
상환정보를 입력해 주세요

STEP  
3

약관 동의  
신청약관에 동의해 주세요

STEP  
4

신청정보 등록

STEP  
5

e-러닝 이수  
E-러닝을 이수해 주세요

임시저장

신청하기

앱 > 원클릭신청 > 원클릭 신청하러 가기 > 학사 정보 등록

- 원클릭 신청 가이드 내용 확인 후 원클릭 신청하러 가기 (1)클릭
- 학사 정보 등록 (2) 클릭

## 2) 원클릭 신청

### 개인(신용)정보의 수집제공 동의 ✕

한국장학재단(이하 '재단')이 본인과 금융거래관련 계약, 장학금 지급, 학자금지원 효과분석 관련 조사, 인재육성 지원, 기숙사 등 학생복지시설 운영 관련하여 본인의 개인(신용)정보를 수집·이용하거나 제3자에게 제공 및 조회하고자 하는 경우에는 「개인정보 보호법」 제15조, 제17조, 제23조, 제24조, 「신용정보의 이용 및 보호에 관한 법률」(이하 '신용정보법') 제15조제2항, 제32조, 제33조 및 제34조에 따라 본인의 동의를 얻어야 합니다.

이에 본인은 재단이 「한국장학재단 설립 등에 관한 법률」(이하 '장학재단법') 제16조의 사업 등 아래 내용과 같이 업무수행에 필요한 범위 내에서 활용할 목적으로 본인의 개인(신용)정보를 수집·이용 및 제공·조회하며 재단이 학자금대출 및 동 대출의 연체, 장학금 등 학자금지원과 관련된 정보(기존 재단 수혜정보 포함)를 본인의 가구원(부모 또는 배우자), 법정대리인, 본인 소속 또는 소속예정인 고등교육기관에 제공 및 활용(가구원 상담 포함) 하는데 동의합니다.

\* 금융거래라 함은 여신업무, 부수업무(사후관리 업무 등)와 관련된 거래를 의미합니다.

약관에 동의함

### 개인(신용)정보의 수집제공 동의 ✕

에 관련된 사업

- 장학재단법 제50조의2(자료 제출의 요청)
- 장학재단법 제50조의4(자료 요구 및 질문)

- 이용기관의 명칭: 한국장학재단

행정정보 이용 동의 여부

귀 재단이 위와 같이 본인의 행정정보를 이용하는 것에 동의합니다.

☒ 동의함 ☐ 동의하지 않음

본인은 인터넷을 통하여 본 동의서의 내용을 이해하였으며, 개인(신용)정보 수집·이용·제공 및 조회에 관해 설명을 들은 것으로 합니다.

☒ 동의함

☒ 전체동의

1

약관에 동의함

앱 > 원클릭신청 > 원클릭 신청하러 가기 > 개인정보의 수집제공동의

- '개인(신용)정보의 수집제공 동의' 세부내용을 확인 후 동의함 클릭, 하단의 약관에 동의함(1) 클릭

## 2) 원클릭 신청

<<

학사 정보 등록

주의사항 ⓘ

1

학적/재학 \* ⓘ

학적 ▾

재학구분 ▾

소속대학 \* ⓘ

검색

학과/전공 \*

검색

단과대학

학년 / 학번(or수험번호) \* ⓘ

학년선택 ▾ / 학번 또는 수험번호

입학년월 \*

입학년도 ▾

입학월 ▾

졸업예정년월 \*

졸업년도 ▾

졸업월 ▾

2

확인

<

원클릭 신청

1 완료

학사 정보 등록

>

3

STEP 2

학자금 유형 선택

상품정보를 입력해 주세요.

>

STEP 3

약관 동의

신청약관에 동의해 주세요.

STEP 4

신청정보 등록

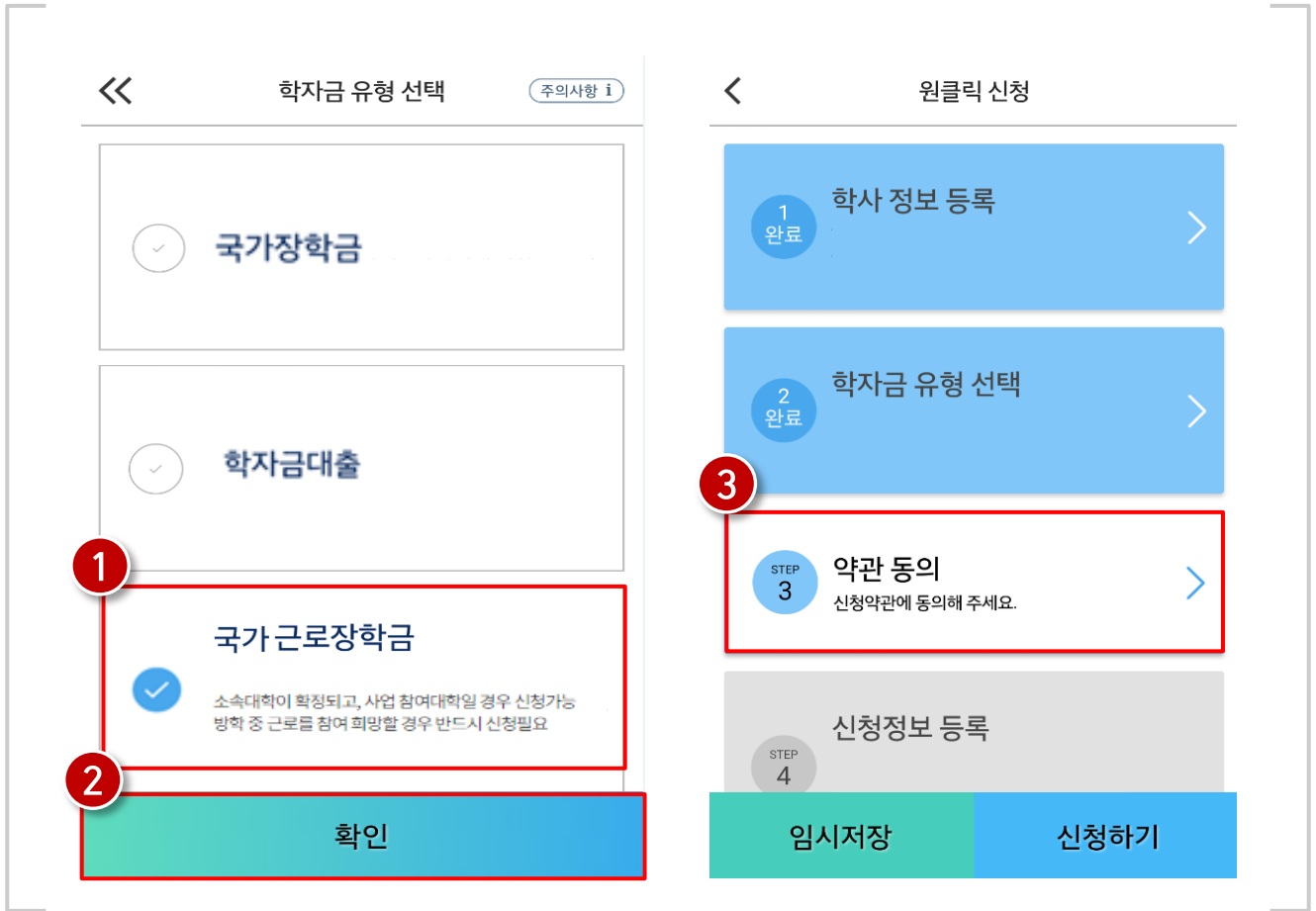
임시저장

신청하기

앱 > 원클릭신청 > 원클릭 신청하러 가기 > 학사 정보 등록

- 소속대학, 학과, 학번 등 입력 (1) 후 확인 (2) 클릭
- 그 다음 학자금 유형 선택 (3) 클릭

## 2) 원클릭 신청



앱 > 원클릭신청 > 원클릭 신청하러 가기 > 학자금 유형 선택

- 학자금 유형의 '국가근로장학금' (❶) 선택 후 확인 (❷) 클릭
- 그 다음 약관 동의(❸) 클릭

## 2) 원클릭 신청



약관동의

기본동의



개인(신용) 정보 수집·이용·제공  
및 조회 동의서



신청인 동의서



신청 주의사항

소득구간 산정 관련 동의



개인(신용)정보의 수집제공 동의서  
(소득구간(분위) 산정용)



금융정보등(금융보험)제공 동의서



가구원 정보제공 동의 주의사항

확 인



약관동의

기본동의



개인(신용) 정보 수집·이용·제공  
및 조회 동의서



신청인 동의서



신청 주의사항

소득구간 산정 관련 동의



개인(신용)정보의 수집제공 동의서  
(소득구간(분위) 산정용)



금융정보등(금융보험)제공 동의서



가구원 정보제공 동의 주의사항

1

확 인

앱 > 원클릭신청 > 원클릭 신청하러 가기 > 약관 동의

- 약관 동의 세부 내용을 확인 후 하단의 확인 (1) 버튼 클릭

## 2) 원클릭 신청

< 원클릭 신청

1 완료 학사 정보 등록 >

2 완료 학자금 유형 선택 >

3 완료 약관 동의 >

1 STEP 4 신청정보 등록 >

임시저장 신청하기

2 < 신청정보 등록

개인정보 > 가족정보 > 계좌정보

이름 \*

주민등록번호 \* - 1\*\*\*\*\*

전화번호

휴대전화번호 \*

휴대전화 인증

이메일 \* ⓘ

@ hanmail.net ▾ ☒ 직접입력

3 다음

앱 > 원클릭신청 > 원클릭 신청하러 가기 > 신청정보 등록

- 신청정보 등록 (①) 클릭
- 개인정보(휴대전화번호, 이메일 등) 입력 (②) 후 다음 (③) 클릭



## 2) 원클릭 신청

신청정보 등록

1 개인정보 > 가족정보 > 계좌정보

수혜 예측 정보 확인하기

결혼여부 \* ①

☒ 미혼 ☐ 기혼

☐ 이혼 ☐ 사별

아버지 정보

구분 \* 아래항목 중 해당없음(생존) ▾

성함 \* . . . . .

주민등록번호 \* - . . . . .

② 실명인증

이전 확인

신청정보 등록

3 개인정보 > 가족정보 > 계좌정보

예금주(본인 명의 계좌) \* ①

신규 등록 ▾

계좌정보 신규등록

은행 \* 은행 ▾

계좌번호 \* . . . . .

등록

4

이전 확인

앱 > 원클릭신청 > 원클릭 신청하러 가기 > 신청정보 등록

- 가족정보(결혼여부 등) 입력(①) 후 하단의 확인(②) 클릭
- 계좌정보 입력(③) 후 하단의 확인(④) 클릭

## 2) 원클릭 신청




앱 > 원클릭신청 > 원클릭 신청하러 가기 > 신청하기

- 학사 정보 등록부터 신청정보 등록까지 완료하였다면 하단의 신청하기 (❶) 버튼 클릭 후 '예' (❷) 버튼 클릭

### 3) 원클릭 신청완료

<

원클릭 신청완료



**신청서 작성 완료**

가구원 정보제공 동의를 진행하셔야 소득구간이  
산정되어 학자금지원이 진행될 수 있습니다.

서류제출대상자 여부는 '신청 1일~2일  
(휴일제외) 후에 확인'하실 수 있습니다

정보제공동의 현황 보기

서류제출 안내 보러가기

중복지원 방지 안내 보기

푸른등대  
ARS기부 안내

신청현황  
보러가기

앱 > 원클릭신청 > 원클릭 신청하러 가기 > 신청완료

- 2020학년도 1학기 2차 국가근로장학금 신청완료

## 4) 신청현황

<

원클릭 신청현황

안내 보기 CLICK i

총 1건의 원클릭 신청 정보가 있습니다.

1차

✓

국가근로장학금

신청일

상세보기

학부

1

장학금 신청현황 보러가기

학자금대출 신청현황 보러가기

※ 국가장학금, 국가근로외의 장학금 신청 내역은 [장학금 신청현황 보러가기]에서 확인하실 수 있습니다.

신청취소

신청수정  
(소속대학변경)

<

장학금 신청현황

진행단계 안내 CLICK i

총 2건의 장학금 신청 정보가 있습니다.

✓

국가근로장학금

학부

>

서류 미제출  
바로가기

리스트 전체 보기 ▾

신청취소

신청수정  
(소속대학변경)

앱 > 원클릭신청 > 원클릭 신청하러 가기 > 신청현황

- 장학금 신청현황 보러가기(①) 클릭하면 장학금 신청 정보 확인 가능  
서류제출 여부 등 확인 후 최종 신청 바람.