

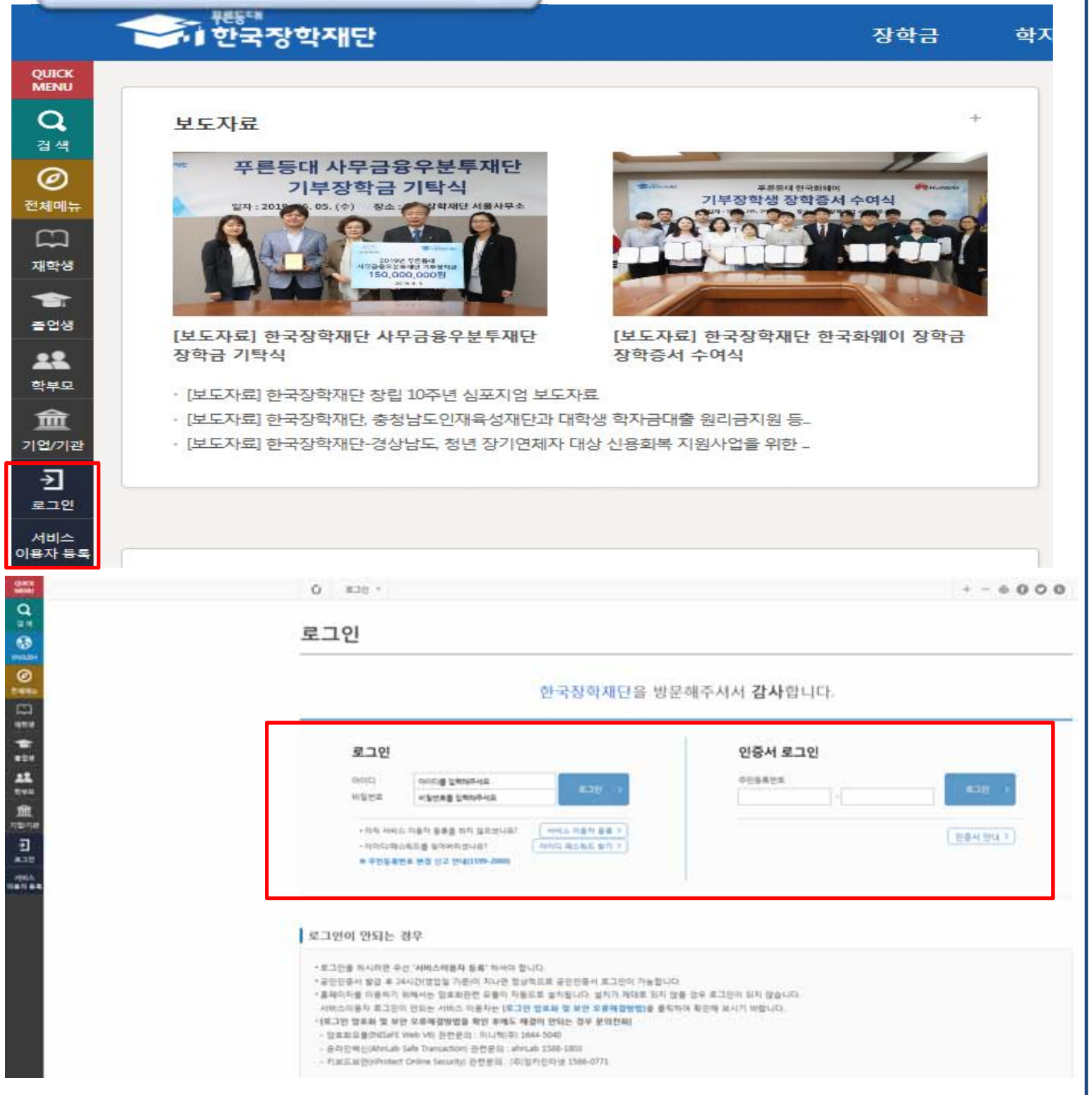
# 2019년 2학기 학자금대출 학생신청 매뉴얼

시스템 개선 등으로 인하여 일부 내용(문구 등)이 변경될 수 있음

## 한국장학재단 학자금대출부

# I. 학자금대출 신청준비

## 서비스이용자 등록 및 로그인



**보도자료**

**푸른등대 사무금융우분투재단 기부장학금 기탁식**  
일자: 2019. 05. 05. (수) 장소: 한국장학재단 서울사무소

**푸른등대 한국화웨이 기부장학생 장학증서 수여식**  
일자: 2019. 05. 05. (수) 장소: 한국장학재단 서울사무소

**[보도자료] 한국장학재단 사무금융우분투재단 장학금 기탁식**

**[보도자료] 한국장학재단 한국화웨이 장학금 장학증서 수여식**

- [보도자료] 한국장학재단 창립 10주년 심포지엄 보도자료
- [보도자료] 한국장학재단, 충청남도인재육성재단과 대학생 학자금대출 원리금지원 등-
- [보도자료] 한국장학재단-경상남도, 청년 장기연체자 대상 신용회복 지원사업을 위한 -

**로그인**

한국장학재단을 방문해주셔서 감사합니다.

**로그인**

아이디:  비밀번호:

**로그인**

**인증서 로그인**

주인공번호:  인증서:

**로그인**

**인증서 안내**

**로그인이 안되는 경우**

- 로그인할 때 사용하는 아이디는 "서비스이용자 등록" 후 사용 가능합니다.
- 공인인증서 발급 후 24시간(영업일 기준)이 지나면 정상적으로 공인인증서 로그인이 가능합니다.
- 홈페이지를 이용하기 위해서는 일회성만 사용할 목적으로 설치됩니다. 설치가 제대로 되지 않을 경우 로그인이 되지 않습니다.
- 서비스이용자 로그인이 안되는 서비스 이용자는 [로그인 오류와 및 보안 오류해결방법]을 클릭하여 확인해 주시기 바랍니다.
- [로그인 오류와 및 보안 오류해결방법]을 확인 후에도 해결이 안되는 경우 문의전화
- 알뜰금융(NetLife Web Vt) 고객센터: 1644-5040
- 온라인백신(AhriLab Safe Transaction) 고객센터: ahriLab: 1588-1808
- 카보도보안(Protect Online Security) 고객센터: (주)윙카인터넷 1588-0771

Tip

- 한국장학재단 홈페이지 접속 : <http://www.kosaf.go.kr>
- 기존회원일 경우 : 로그인
- 신규회원일 경우 : 서비스이용자 등록
- 학자금대출 신청에 앞서 **본인 공인인증서 준비** 필수

## II. 학자금대출 신청

## 신청 시작



### Tip


- 홈페이지 상단의 '학자금대출>학자금대출 신청'을 클릭하여 신청 화면으로 이동
- 학사모 아이콘의 학자금 대출 버튼 클릭

### III. 신청서 작성

## Step 1. 신청동의 및 서약

## 신청서 작성

STEP 01 **신장동의 및 서약**
STEP 02 **학교정보 입력**
STEP 03 **개인정보 입력**
STEP 04 **학자금유형 선택**
STEP 05 **e-러닝 및 정보 입력**
STEP 06 **신장정보 확인**
STEP 07 **신청 완료**

 \* 2019년도 2학기 신청입니다.
 [신청매뉴얼 보기](#)
[신청가이드 연결](#)

이름	김민준	주민등록번호	1-1-1
상태	신청	신청일자	2018-12-13

## 2019년도 2학기      님 학자금지원 수혜 예측 정보

☐ 예 ☐ 아니요

님의 학자금지원 수혜예측 정보를 확인하셨습니다.

님의 최근 4개 학기 동안의 소득연장액 정보는 다음과 같습니다.

최근 4개 학기	소득연장액
2016년도 2학기	
2017년도 1학기	
2017년도 2학기	
2018년도 1학기	

예산 소목구간(분위)	국가장학금 I 유형(학생자접지원일) 최대 수혜 예산금액(학기별)	가능 학자급 대출제도

국가장학금 최대 수혜 예상금액은 2018년 국가장학금 지원 기준입니다.

국가장학금 1유형(학생직접지원) 수혜 예상금액이 없더라도, 국가장학금 2유형(대학연계지원) 및 지역민재정학금은 대학별 자체기준에 따라 선발 가능하므로 국가장학금 신청이 반드시 필요

실제 학자금 수혜 여부는 성적, 학사정보 등에 의해 변동될 수 있음

로그인후 마이페이지에서도 학안가능함

개인정보제공 및 약관동의

개인(신원)정보의 수집·제공활동 및 조회에 동의 하시겠습니까? 내용확인 >

☐ 예 동의합니다 ☐ 아니요

신청인 동의서 안내를 충분히 읽고 이해하셨습니까? 내용확인 >

☐ 예 동의합니다 ☐ 아니요

이웃과 함께 살아가는 데 있어 가장 중요한 것은 서로를 이해하고 존중하는 것입니다. 서로의 문화와 관습을 이해하고 존중하는 것은 건강한 사회를 만들기 위한 필수 조건입니다.

[illegible]

본인은 소득재산 조사 대상 가구원의 동의 **미만**인 경우, 학자금지원을 위한 소득 미산정에 따른 **불이익**이 발생할 수 있음을 확인했습니다.

本報記者 王曉明 攝

심거 주의사항에 대해 동의 하시겠습니까?

☒ 예 동의합니다. ☐ 아니오

☎성명:                      ☎주민등록번호:

공인인증서 품격 >

- 2019년 2학기 학자금지원 수혜 예측 정보 확인 후 '예' 네모칸 클릭
- 개인정보 및 신청인 동의서의 '예, 동의합니다' 네모칸을 클릭하여 동의서 내용 확인 가능  
(동의서 내 세부 동의사항 동의 체크 후 하단의 주의사항 숙지 후 마지막 동의 체크)
- 본인 공인인증서를 이용하여 동의한 후 다음단계로 이동

# III. 신청서 작성

## Step 2. 학교정보 입력

### 신청서 작성

STEP 01

신청동의 및 서약

STEP 02

학교정보 입력

STEP 03

개인정보 입력

STEP 04

학자금유형 선택

STEP 05

e-러닝 및 정보 입력

STEP 06

신청정보 확인

STEP 07

신청 완료

2019년도 2학기 신청입니다.

신청메뉴얼 보기 >

신청가이드 연결 >

학교정보 입력 페이지 입니다.

이름		주민등록번호	
상태	신청	신청일자	

학교정보

\* 필수 입력사항입니다.

* 학적구분	선택	* 학적구분	선택
* 소속대학	<div>찾기 &gt;</div>		
* 학과/전공	찾기 >	단과대학	
* 학번/수험번호		* 학년	선택
* 입학년월	<div>선택</div> <div>선택</div>	* 졸업예정년월	<div>선택</div> <div>선택</div>

\* 학적구분란의 정보를 잘못 입력했을 경우, 심사 및 심판에 오류가 발생할 수 있으니 정확히 입력해 주시기 바랍니다.

\* 정확한 학적구분 선택 필수(재학, 재입학 등 혼동될 경우 소속 대학에 문의)

\* 신청학기 기준으로 재학구분을 선택하여 주시기 바랍니다.

\* 아직 학번이 나오지 않은 신입생의 경우 학번란에 수험번호를 기입해 주시기 바랍니다.

\* 소속대학 입력 시 반드시 본인이 소속한 대학을 입력해주시기 바랍니다.

(오 신청 시 장학금 심사 및 지급에 불이익이 발생할 수 있습니다)

\* 국가장학금을 신청하는 학부신입생의 경우 대학정보 입력여부와 관계없이 대학에서 제공되는 최종등록자 정보로 심사됩니다.

\* 일반/취업후 상환 학자금대출을 신청하는 신입생의 경우, 신청학교와 관계 없어 학계 정보가 있는 모든 대학으로 심사가 진행됩니다

\* 학부재학생은 국가장학금 1차 신청이 원칙입니다. (국가 교육근로장학금은 1, 2차 신청 가능)

- 단, 2차 신청 재학생이 구제신청서에 공인인증서 서명을 완료할 경우 재학 중 1회에 한해 국가장학금 재심사가 가능합니다.

(탈락 사유 미존재 시 최종 지원)

\* 국가 교육근로장학금은 소속대학이 확정한 학생만 신청할 수 있으며, 소속대학 미정인 신입/입학생은 2차 신청기간을 이용하여 주시기 바랍니다.

확인 >

취소

### Tip

- 학교정보 입력 시 정확한 정보 입력(소속대학, 학과, 학번, 학년, 학적 등 입력 시 주의)
- 특히, 학적구분란은 신청학기 기준으로 신입, 재학, 편입, 재입학 중 1개 선택
- 학교정보 입력이 완료되면 ‘확인’ 버튼을 눌러 다음단계로 이동



### III. 신청서 작성

### Step 3. 개인정보 입력(1)

## 신청서 작성



\* 2019 년도 2학기 신청 입니다.

[신청메뉴얼 보기 >](#)

[신청가이드 연결 >](#)

이름		구분	
상태	신상	신상	

- **개인정보를 정확히 입력하세요.**

### ● 개인정보

\*는 필수 입학사정입니다.

이름	주민등록번호	
전화번호	<input type="text"/> - <input type="text"/> - <input type="text"/>	휴대전화번호 <input type="text"/> - <input type="text"/> - <input type="text"/>
* 이메일	<input type="text"/>	
※ 학자람지원에 관한 중요사실(인형, 품의전달, 소속산장, 학교, 인사, 등을 휴대전화번호 및 이메일을 통해 통지하오니 반드시 정확한 정보를 입력하시기 바랍니다.		
* 실거주지 주소	<input type="text"/>	
* 실거주지 가정(학)상실 등 포함 안내 후원을 받으실 때는 실거주지 정보를 사전에 입력하시기 위해 우편물수령처와 주민등록주소지가 상이할 경우 두 곳 모두 작성합니다.		
* 병역사항	<input type="radio"/> 필 또는 해당없음* <input type="radio"/> 미필	

### Tip

- 휴대폰번호 입력 : 학자금대출 관련 안내SMS가 발송되기 때문에 정확하게 입력 필요
- 주소 입력 : 실거주지 주소가 정확한지 확인 후, 변경이 있을 시 [우편번호찾기] 클릭하여 주소 변경
- 병역 사항 : 필 또는 해당없음, 미필 중 선택

# III. 신청서 작성

## Step 3. 개인정보 입력(2)

### ○ 결혼여부확인

☐ 결혼여부
 ☐ 미혼 ☐ 기혼 ☐ 이혼 ☐ 사별

### ○ 장애인 확인

☐ 장애인 확인
 ☐ 예 ☐ 아니오

### ○ 기초생활수급자 및 차상위계층여부 선택

☐ 선택사항
 ☐ 기초생활수급자 ☐ 차상위계층 ☐ 해당없음

### ○ 출생서류 확인

#### ○ 가족정보 (부모님)

아버지 정보

☐ 구분: 선택
 ☐ 이름:
 ☐ 주민등록번호:
 ☐ 전화번호:

☐ 구분: 선택
 ☐ 이름:
 ☐ 주민등록번호:
 ☐ 전화번호:

\* 가족정보를 입력할 때, 실제 가족의 상황과 주민번호, 연락처를 정확하게 입력해주시길 부탁드립니다.  
 \* 잘못 입력할 경우, 서류 등 제출에 따라 학자금 신청에 대한 입사가 지연될 수 있으니 이 점 양해 바랍니다.  
 \* 외국인 등 고유식별번호, 외국인 등록번호 및 국내거소신고번호 등 본인 7자리의 숫자가 9678으로 시작합니다.

미혼 선택시

### ○ 현재 정보

☐ 현재/자택:
 ☐ 현재/자택:
 ☐ 현재/자택:

\* 현재/자택:
 \* 현재/자택:
 \* 현재/자택:

### ○ 가족정보 (부모님)

☐ 구분:
 ☐ 이름:
 ☐ 주민등록번호:
 ☐ 전화번호:

\* 가족정보를 입력할 때, 실제 가족의 상황과 주민번호, 연락처를 정확하게 입력해주시길 부탁드립니다.  
 \* 잘못 입력할 경우, 서류 등 제출에 따라 학자금 신청에 대한 입사가 지연될 수 있으니 이 점 양해 바랍니다.  
 \* 외국인 등 고유식별번호, 외국인 등록번호 및 국내거소신고번호 등 본인 7자리의 숫자가 9678으로 시작합니다.

기혼 선택시

### ○ 부모님

☐ 구분:
 ☐ 이름:
 ☐ 주민등록번호:
 ☐ 전화번호:

\* 가족정보를 입력할 때, 실제 가족의 상황과 주민번호, 연락처를 정확하게 입력해주시길 부탁드립니다.  
 \* 잘못 입력할 경우, 서류 등 제출에 따라 학자금 신청에 대한 입사가 지연될 수 있으니 이 점 양해 바랍니다.  
 \* 외국인 등 고유식별번호, 외국인 등록번호 및 국내거소신고번호 등 본인 7자리의 숫자가 9678으로 시작합니다.

이혼, 사별 선택시

### ○ 자녀 정보

☐ 구분:
 ☐ 이름:
 ☐ 주민등록번호:
 ☐ 전화번호:

\* 가족정보를 입력할 때, 실제 가족의 상황과 주민번호, 연락처를 정확하게 입력해주시길 부탁드립니다.  
 \* 잘못 입력할 경우, 서류 등 제출에 따라 학자금 신청에 대한 입사가 지연될 수 있으니 이 점 양해 바랍니다.  
 \* 외국인 등 고유식별번호, 외국인 등록번호 및 국내거소신고번호 등 본인 7자리의 숫자가 9678으로 시작합니다.

Tip

- 결혼여부확인, 장애인확인, 기초생활수급자 및 차상위계층여부 입력
- 가족 정보 : 결혼여부확인값 선택 후 가족 정보 입력
  - 실명확인이 안 될 경우 NICE 신용평가정보 상담센터(02-2122-4000) 문의
  - 대학원생의 경우 별도 입력 불필요

# III. 신청서 작성

## Step 3. 개인정보 입력(3)

재외국민 입학전형 여부 선택

☒ 예
 ☐ 아니요

재외국민 입학전형 여부

재외국민 입학전형 여부의 경우 현재 소속 대학 기준으로 선택하여야 하며, 잘못 입력했을 경우 학자금 지원에 불이익이 있을 수 있으니 정확히 입력해 주시기 바랍니다.

재외국민 특별전형 입학자란 ①영주권자 ②해외근무자 자녀 ③유치과학자 교수요원 자녀 ④기타 재외국민의 자녀 ⑤외국에서 전 교육과정 이수 재외국민 ⑥외국에서 전 교육과정 이수 외국인으로 입학 후 현재 대한민국 국적 취득자 중 하나에 속하는 학생을 말합니다. 예) 북한이탈주민(새터민) 전향으로 입학한 경우는 재외국민 특별전형 대상자에서 제외 단 재외국민 특별전형이 아니나 이와 유사한 전형(한국과학기술원 외국고 전형 등)으로 입학한 경우이며, 국외 소득 또는 재산이 있는 경우 '예'를 선택하여 주시기 바랍니다.

웹 페이지 메시지



재외국민 특별전형으로 입학하셨습니다?  
재외국민 특별전형 입학자는 학생 및 가구원 모두  
국외 소득·재산에 대하여 반드시 신고해야만 하며,  
신고하지 않을 경우 소득구간(분위) 산정이 불가합니다.

확인

재외국민 입학전형 여부 선택

☐ 예
 ☒ 아니요

재외국민 입학전형 여부

재외국민 입학전형 여부의 경우 현재 소속 대학 기준으로 선택하여야 하며, 잘못 입력했을 경우 학자금 지원에 불이익이 있을 수 있으니 정확히 입력해 주시기 바랍니다.

재외국민 특별전형 입학자란 ①영주권자 ②해외근무자 자녀 ③유치과학자 교수요원 자녀 ④기타 재외국민의 자녀 ⑤외국에서 전 교육과정 이수 재외국민 ⑥외국에서 전 교육과정 이수 외국인으로 입학 후 현재 대한민국 국적 취득자 중 하나에 속하는 학생을 말합니다. 예) 북한이탈주민(새터민) 전향으로 입학한 경우는 재외국민 특별전형 대상자에서 제외 단 재외국민 특별전형이 아니나 이와 유사한 전형(한국과학기술원 외국고 전형 등)으로 입학한 경우이며, 국외 소득 또는 재산이 있는 경우 '예'를 선택하여 주시기 바랍니다.

웹 페이지 메시지



재외국민 특별전형으로 입학하지 않으셨습니까?  
추후 소속대학의 학적정보 대조를 통해 신청인이  
입력한(또는 선택한) 입학전형 정보가 사실과  
다름이 확인되는 경우 학자금 지원이 거절될 수  
있으니 선택에 유의하여 주시기 바랍니다.

확인

Tip

- 재외국민 특별전형 입학전형에 해당하는 경우, '예' 체크
  - 고의 또는 오입력 했을 경우, 학자금 지원에 불이익이 있으니 유의!!
- 개인정보 입력이 완료되면 '확인' 버튼을 눌러 다음단계로 이동



### III. 신청서 작성

#### Step 4. 학자금유형 선택

#### 신청서 작성

STEP 01  
신청동의 및 서약

STEP 02  
학교정보 입력

STEP 03  
개인정보 입력

STEP 04  
학자금유형 선택

STEP 05  
e-러닝 및 정보 입력

STEP 06  
신청정보 확인

STEP 07  
신청 완료

2019년도 2학기 신청입니다.

신청예약을 보기 >

신청가이드 연결 >

학자금유형 선택 페이지입니다.

선택	상용 구분	요청
선택불가	<b>국가장학금</b> 1유형 / 2유형 / 다자녀 / 지역인재 동시 신청	
<input type="checkbox"/>	<b>학자금대출</b> 일반 상환/원금 후 상환 학자금대출 동시 신청 미성년자 및 성년자(19학년도 학부 신입생)의 대출정보를 부모에게 통지 가능	
선택불가	<b>국가 교육근로장학금</b> 소속대학이 확정된 경우에 한해 소속대학의 참여여부에 따라 신청 가능 '방학 집중근로(하계·동계) 프로그램 참여 희망하는 학생도 반드시 신청 필요	
<input type="checkbox"/>	<b>농어촌학자금 융자</b> 농어촌 출신 대학생 <b>무이자</b> 당해 학기 등록금 전액	

- \* 학자금 상용명을 정확히 확인하신 후 반드시 신청하시고자 하는 학자금을 선택하시기 바랍니다.  
(주의: 국가장학금 및 국가 교육근로장학금의 상용명이 비슷하오니 오신청하지 않도록 주의하시기 바랍니다.)
- \* 학자금대출을 이용하고자 하는 학부생의 경우, 국가장학금 신청 시 미리 학자금대출을 함께 신청하시기 바랍니다.  
(소득구간(분위) 확인까지 약 4주 이상 소요되므로, 원활한 등록금 납부를 위해 조기 신청 필요)
- \* 국가 교육근로장학금의 방학 집중근로(하계·동계)란, 교육근로장학생에게 방학기간 중 다양한 근로체험 및 자기역량 개발의 기회 제공하는 프로그램입니다.
- \* 상기 일정은 추후 변동이 가능합니다.
- \* 대출상품의 경우, 신청기간 이전의 신청은 '신청 예약접수'이며, 심사는 '본신청기간'부터 진행되오니 유의하시기 바랍니다.
- \* 대상상품은 학자금 대출(일반 상환, 원금 후 상환, 농어촌융자) 및 장학금(국가장학금, 1유형, 다자녀, 지역인재, 국가 교육근로장학금)입니다.  
성적우수장학금(대통령과학, 국가우수장학(이공계), 인문100년장학금(국, 국가우수장학금(인문사회계)), 전문대 성적우수 등)은 '성적우수장학금 신청' 메뉴에서 신청 해주시기 바랍니다.
- \* 국가장학금(1유형, 다자녀, 지역인재) 신청 전 본인의 학교가 장학금 지원 대상 학교인지 검색 해 보신 후 신청 해 주시기 바랍니다.
- \* 국가 교육근로장학금의 방학 집중근로(하계·동계)는 국가 교육근로장학생에게 방학기간 중에 근로체험 및 자기역량 개발의 기회를 제공하는 프로그램입니다.

국가장학금 대상학교 검색 >

19년도 학자금 대출 제면대학 생단 >

국가 교육근로장학금 참여대학 검색 >

< 이전

확인 >

취소

- Tip

- 학자금대출, 농어촌학자금융자, 국가장학금, 국가교육근로장학금 중 신청하고 싶은 유형 선택 (다중 선택 가능)
  - 재단 홈페이지에 게시되어 있는 신청일정 전에 신청하였을 경우, 신청 예약접수됨
  - 예약접수된 신청 건은 본신청기간부터 대출심사 진행
  - 학자금유형 선택이 완료되면 '확인' 버튼을 눌러 다음단계로 이동

### III. 신청서 작성

## Step 5. 온라인 금융교육 이수

## 신청서 작성



· 2019년도 2학기 신청입니다.

[신청해볼래요 보기 >](#)

[신청가이드 열람 >](#)

e-러닝 이수 페이지 입니다.



e-러닝 이수 페이지입니다.

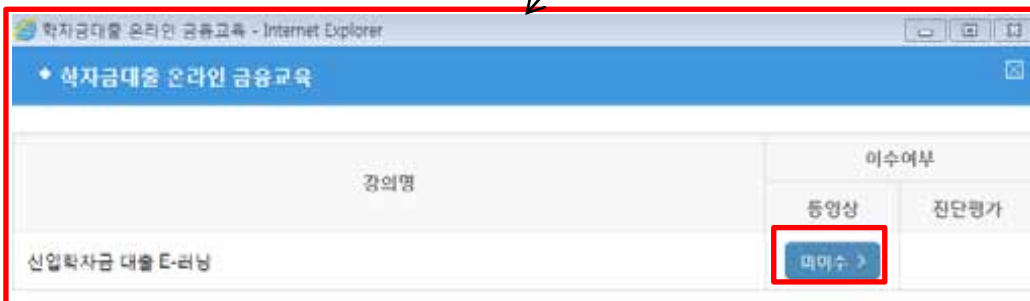
※ 학자금대출을 받기 위해서는 **학자금대출 온라인 금융교육**을 필수로 이수하셔야 합니다.

학자금대출 온라인 금융교육 이수하기

**GO ▶**

### 표 1. 연구의 내용

1. 학자급대을 온라인 금융교육은 약 10분이 소요됩니다.
2. 처음으로 대을을 받는 경우 학자급대을 기본교육을 기본에 대을을 받은 적이 있는 경우 8개 교육과정 중 1개 과정을 선택하여 수강해야 합니다.
3. 교육과정 중 진전평가10문제를 통해 70점 이상 획득하여야 온라인 금융교육 이수가 완료됩니다.
4. 이수 중 장시간 비활성화(20분)로 로그아웃 시 이수 이력이 저장되지 않을 수 있습니다.
5. 비정상적인 방법으로 이수를 완료할 경우, 향후 학자급 지원에 불이익이 있을 수 있습니다.

< [환의](#) >

취소

강의명

이수여부

동영상

## 진단평가

신입학자금 대출 E-러닝

의미수 2

### Tip

- 학자금대출(취업 후 상환/일반 상환 학자금대출) 온라인 금융교육 이수 필수
- 이수 시, 학자금대출 관련 내용을 반드시 숙지
- 온라인 금융교육 미이수 시 학자금대출 신청 불가

### III. 신청서 작성

#### Step 5. 본인계좌 입력 [장학금 지급용]

#### 신청서 작성



2019년도 장학금   신청입니다.   [신청매뉴얼 보기 >](#)   [신청가이드 연결 >](#)

본인계좌 입력(장학금) 페이지입니다.

* 예금주	
* 등록계좌	
* 계좌선택	<div>- 이공계열 계좌도 포함 선택하세요 </div> <a href="#">신규입력 &gt;</a> <small>*본인 명의 계좌를 등록하셔야 합니다.</small>
* 예금주 주민번호	

※장학금 및 농어촌융자 지급을 위한 계좌이므로 반드시 본인계좌로 입력하여야 하며 타인의 계좌 입력 시 수취 불가

※농어촌융자 신입생(신입생, 편입생, 재입학생) 다음 승인자에 한해 자기 등록 후 본인에게 융자금에 지급되는 계좌정보임.

[이전 >](#)   [확인 >](#)   [취소 >](#)

#### Tip

- 장학금 및 농어촌융자 지급을 위한 본인계좌 등록으로, Step5에서 장학금 신청을 선택하면 나타남
- Step5에서 일반/취업후학자금대출만 선택하면 나타나지 않고, 학자금대출과는 관계없음
- 본인계좌 등록이 완료되면 '확인' 버튼을 눌러 다음단계로 이동

# III. 신청서 작성

## Step 6. 신청정보 확인(1)

### 신청서 작성



신청완료 전 최종 확인 단계입니다.  
아래 신청내용을 확인하고 하단의 "확인"버튼 클릭 후 공인인증을 통한 최종신청 바랍니다.

2019년도 2학기

신청 입니다.

[신청메뉴얼 보기 >](#)
[신청가이드 연결 >](#)

신청정보 확인 페이지 입니다.

이름		주민등록번호	
학자금유형		신청일자	

입력하신 신청정보가 정확한지 다시한번 확인하세요.

개인정보

이름		주민등록번호	
전화번호		휴대전화번호	
이메일			
살거주지 주소			
결혼여부			
병역사항			
장애인여부			
선택사항			
재외국민 입학전행 여부			
소득재산 조사 방법			
차내정보			

Tip • Step1~5에서 입력한 신청정보를 최종 확인하는 화면, 꼼꼼히 체크

# III. 신청서 작성

## Step 6. 신청정보 확인[2]

### 가속정보

· 관계			
· 구분			
· 이름		· 주민등록번호	
· 휴대전화번호		· 전화번호	

### 학교정보

· 학교구분		· 학적구분	
· 소속대학		· 단과대학	
· 학과/전공		· 학번/수험번호	
· 학년		· 입학년월	
· 졸업예정년월			

### 공통제출서류

· 제출서류	
--------	--

※ 서류제출대상여부 확인은 신청 1일~2일(휴일제외) 후에 홈페이지>[장학금]>[장학금신청]>[서류제출현황]에서 확인할 수 있으며, 서류확인의 자동 완료될 경우 제출하실 필요 없습니다.

※ 신청정보 수정은 상황에 따라 취소 후 재신청만 가능할 수 있으니 입력하신 정보가 정확한지 다시한번 확인하시기 바랍니다.

※ 신청 시 기초생활수급자, 차상위계층 또는 장애인을 선택한 경우 보건복지부를 통해 확인이 가능합니다.  
단 해당 자격이 전자적으로 확인되지 않는 경우 서류제출이 필요합니다.

### 개인(신용)정보 제공동의 및 조회 동의서

개인정보 제공동의서에 동의 하겠습니까?	내용확인 >
<input type="checkbox"/> 예 동의합니다. <input type="checkbox"/> 아니요	

### 금융정보(금융·신용·보험정보) 제공동의

금융정보동의 제공동의서에 동의 하겠습니까?	내용확인 >
<input type="checkbox"/> 예 동의합니다. <input type="checkbox"/> 아니요	

### 가구원 정보 제공 동의 주의사항

소득구간(분위) 산정을 위하여 가구원 정보 제공 동의가 필수 절차를 확인 하겠습니까?	내용확인 >
<input type="checkbox"/> 예 확인하였습니다. <input type="checkbox"/> 아니요	

※ 본 절차는 가구원 동의 절차가 아니며, 주로 가구원의 동의를 받드시 장구하여야 합니다.  
※ 대출을 신청하는 대학생생 제외

< 이전      확인 >      취소

## Tip

- Step1~5에서 입력한 신청정보를 최종 확인하는 화면, 꼼꼼히 체크
- 개인정보 및 금융정보 제공 동의 내용 확인 및 동의 절차 필요
- 신청정보 확인 완료 후, 하단 '확인' 버튼을 클릭하여 다시 공인인증 동의 후 다음 단계 이동



### III. 신청서 작성

#### Step 7. 신청 완료

#### 신청서 작성



\* 2019년도 2학기 신청입니다.

[신청메뉴얼 보기 >](#)

[신청가이드 연결 >](#)

신청서 작성이 정상적으로 완료되었습니다.

[신청현황 바로가기 >](#)

신청서 작성이 완료되어도 **가구원 정보제공 동의가 완료되지 않으면** 소득·재산 조사가 이루어지지 않아 학자금지원에 **불이익이 발생**할 수 있으니 아래의 **가구원 정보제공 동의 현황**을 꼭 확인하여 주시기 바랍니다.

순번	관계	이름	주민등록번호	동의여부
조회한 결과가 존재하지 않습니다.				

[정보제공동의현황 >](#)

- \* 잠시 후에 [장학금> 장학금신청> 신청현황]에서 신청결과를 확인하실 수 있습니다.  
시스템 사용자가 많을 경우 [장학금> 장학금신청> 신청현황]에 신청내용이 출력될 때까지 5~10분 정도 소요될 수 있습니다.
- \* 서류제출대상자 여부는 '신청 1일~2일(휴일제외) 후에 확인'하실 수 있습니다.  
(확인방법: 로그인 > 장학금> 장학금신청 > 서류제출현황)

학자금 상용 신청 후 변경된 회원정보를 미수정 시, 문자안내 불가 등의 불이익이 있을 수 있으니 수시로 회원정보 갱신 및 학자금 신청심사(중복지원 포함) 등 진행현황을 확인하여 주시기 바랍니다.

나에게 꼭 맞는 맞춤형 학자금/장학금 설계  
나에게 꼭 맞는 학자금지원정보 확인하기 ⇨ [스마트 학자금 맞춤설계](#) [바로가기 >](#)

학자금대출의 이자를 지원받으려면? ⇨ [지자체 등 이자지원 사업](#) [바로가기 >](#)

Tip

- 신청서 작성이 정상적으로 완료
- '신청현황 바로가기'를 클릭하여 신청결과 확인 가능(시스템 사용자 많을 시 신청내용 출력에 5~10분 정도 소요될 수 있음)
- '정보제공동의현황'을 클릭하여 가구원동의 메뉴로 이동하여 동의 진행 필요

# IV. 학자금대출 신청확인

## 신청 확인

### 학자금대출 실행(신청현황)

#### 학자금대출 신청현황

총 1건의 학자금대출 신청정보가 있습니다. (2019년 2학기 기준)

선택	신청날짜	대출상종	대출제한대학	학적	대학	학과	가등록여부	상태	대출거절사유상세	지급실행
<input type="checkbox"/>		일반상환학자금 대출금 연환비						서류완료 확인완료		

[학자금대출 알림 >](#)

[거절사유상세 >](#)

[대출거절/상사증 해소방법 >](#)

[신청/실행메뉴얼 >](#)

[대출제도비교 >](#)

#### ※ 학자금대출 실행 시 주의사항

##### 1) 공통

- 학자금대출 실행 가능 시간은 오전 9시 ~ 오후 5시(도요일, 공휴일 제외)입니다.
- 대출 신청 시 소속대학, 학과, 학번, 학년, 학적 등 정보를 오입력한 경우 대출 실행이 불가하므로 정확한 정보인지 확인 후 실행하시기 바랍니다.

##### 2) 등록금대출

- 학자금대출 승인 후 대학에서 지정한 등록금 수납기간에만 대학 등록금 수납을 위한 등록금대출 실행이 가능합니다.
- 소속구간이 미산정되어 심사중(다른 심사 요건은 모두 충족)인 경우 대학 등록금 수납기간일 포함 5영업일 전 승인됩니다. 해당 기간에도 승인되지 않은 경우 상담센터(Tel. 1599-2000)로 연락 바랍니다.

##### 3) 생활비대출

- 신입생군은 대학 등록을 완료(가등록/기납부)하였거나 해당 학기 등록금대출을 실행한 경우만 생활비대출 실행이 가능합니다.
- 학부대학생은 학사정보(대학에서 등록한 학생정보) 및 소속구간(사관생도 포함), 대학원대학생은 학사정보가 있으면 대학 등록 전 생활비대출 실행이 가능합니다(금액한도 90만원, 횟수한도 1회(전환대출 이용횟수 제외)). 생활비대출 실행 후 대학 등록을 완료(가등록/2회차 이상 기납부)하거나 해당 학기 등록금대출을 실행할 경우, 금액한도 150만원, 횟수한도 4회(대학 등록 전 생활비대출 이용한도 포함, 전환대출 이용횟수 제외)까지 생활비대출 실행이 가능합니다.
- 단, 생활비대출 실행 후 대학 등록을 완료(가등록/모든 회차 기납부)하지 않거나 해당 학기 등록금대출을 실행하지 않을 경우, 생활비대출에 대한 즉시 상환의 의무가 발생하며 다음 학기부터 학자금대출 실행이 제한됩니다.

##### 4) 취업후 상환 전환대출

- 학부생은 일반 상환 학자금대출 실행 후 취업후 상환 학자금대출로 전환이 가능합니다(대학원생 제외).
- 단, 전환대출 신청을 완료하여야 하며, 주후 소득 8구간 이하, 기초생활수급자, 자살위험군, 다자녀가구로 확인되면 전환대출 실행이 가능합니다.
- 전환대출 신청일 기준 일반 상환 등록금대출 또는 생활비대출 잔액이 10만원 이상일 경우만 실행 가능합니다. 단, 생활비대출만 보유된 경우 재단 등록금대출 실행기간 종료 후 전환대출 신청 및 실행이 가능합니다.
- 전환대출 실행 후 등록금대출 실행이 불가하므로 등록금대출이 필요한 경우 실행 후 전환하시기 바랍니다.
- 전환대출 실행 시 일반 상환 학자금대출 실행시점부터 전환대출 실행시점까지의 이자가 재단에 등록된 학생 명의의 입출금계좌에서 출금되므로 전환대출 실행 전 이자금액만큼 입출금계좌에 미리 입금해두시기 바랍니다.

[서류제출현황 바로가기 >](#)

[신청서보기 >](#)

[신청서 인쇄 >](#)

[신청서 취소 >](#)

[신청수정 \(소속대학별\) >](#)

Tip

- 신청결과는 학자금대출>학자금대출 실행(신청현황) 메뉴에서도 확인(본심사기간) 가능  
※ '사전'신청기간에는 학자금대출>학자금대출 신청>사전신청현황 메뉴에서 확인
- 학자금유형을 선택하여 신청서 인쇄, 신청서 취소, 신청 수정이 가능
- 체크박스 클릭 후 서류제출 현황 바로가기 버튼을 클릭하여 서류제출 화면으로 이동

# V. 학자금대출 서류제출

## 서류 제출(1)

### 서류제출현황

#### 2019 년 2학기 서류제출 현황

구분	제출이 필요한 서류	제출한 서류	서류제출일	희급원료 여부 *	서류처리 예정일	제출서류 보기
공통 필수서류	기타 서류 상당선(599~2003)로 제출서류 확인요청	제출대상	-	필수서류 미제출	-	-

- ※ 필수서류 및 선택서류 제출 대상자 여부는 '신청 1일~3일(휴일 제외) 후에 확인'하실 수 있으며, 희급원료 여부에 '필수서류완료', '선택서류완료' 시 서류확인이 완료된 것이므로 해당 서류를 제출하지 않으셔도 됩니다.
- ※ '제출대상' 또는 제출한 서류가 '부적격'일 경우, 제출해야 할 서류를 정확히 제출해주시기 바랍니다.
- ※ 서류제출 안내문자는 주민등록전산정보 불일치 시 발송되며, 문자 발송 이후에도 가족관계등록정보(대법원)가 일치하는 경우 서류확인에 자동으로 완료될 수 있습니다. (안내 문자 수신 후 1~2일 내에 본 화면에서 가족관계등록정보 일치여부 확인 가능)
- ※ 신청 시 기초생활수급자, 차상위계층 또는 장애인을 선택한 경우 보건복지부를 통해 확인이 가능합니다.
- ※ 단, 해당 자격이 전자적으로 확인되지 않는 경우 서류제출이 필요합니다.
- ※ '농어촌특차금융자 신청자'는 자격여부에 따라 필수 서류제출이 생략될지라도 추가 증명서류 제출이 필요할 수 있습니다.
- ※ 동일 학기의 서류제출은 신청상황 구분 없이 한 번만 하시면 됩니다.
- ※ 학자금대출에 관하여 대학원생은 제출서류가 없습니다.
- ※ 만 45세 이하 전문대학교 계악학과(재능조건함) 관련 재학 중인 학부생은 서류 제출 대상자 여부를 '신청 1일~3일(휴일 제외) 후에 확인'하시기 바랍니다.
- ※ 정부 부처 정보 연계로 가족관계가 확인되어 필수서류 제출이 생략될지라도, 다차에 확인이 안되는 경우, 증명 서류제출이 필요할 수 있습니다.
- ※ 다자녀가구 증명서류 : (아동) 부 또는 모의 가족관계증명서(상세), (기혼) 본인 가족관계증명서(상세)
- ※ 다문화가족 기본서류 : 가족관계증명서
- ※ 단, 귀화자인 경우 기본증명서, 가족등본 제출바랍니다.
- ※ 모든 서류는 학생의 학자금신청일 전 1개월부터 발급된 서류만 인정합니다. (연력 및 무면발급기 발급 서류도 인정)
- ※ '일부사항' 증명서 제출 시 서류 제출 불인정됩니다.
- ※ 제출하는 서류 상의 주민번호는 전체 확인이 가능해야 합니다.
- ※ 제출서류별 유의사항은 해당 '제출서류 세부안내'를 참고하시기 바랍니다.

[제출서류 세부안내\(학원\) >](#)

[제출서류 세부안내\(대학\) >](#)

[정보제공동의사항 >](#)

[가족정보 수정 >](#)

[서류제출 >](#)

Tip

- **학자금대출> 학자금대출 신청>서류제출현황** 화면에서 서류제출 버튼 클릭
- 본인 신청정보에 따라 제출이 필요한 서류가 조회되므로 확인 후 해당 서류를 제출 (단, 서류 제출 대상자 여부는 신청 1일~3일(휴일제외) 후에 확인)
- 가족정보 수정이 필요할 시 가족정보 수정 후 필요서류 제출

## V. 학자금대출 서류제출

### 서류 제출[2]

#### • 서류제출

이름	홍길동	주민등록번호	
신청학기		신청일자	

#### 서류제출

서류종류	파일첨부
부또는모의 가족관계증명서	<input type="text"/> <a href="#">찾아보기...</a>
주민등록등본	<input type="text"/> <a href="#">찾아보기...</a>
건강보험자격확인서	<input type="text"/> <a href="#">찾아보기...</a>

\* [찾아보기] 클릭하여 선택한 파일을 [추가] 버튼을 눌러 첨부한 후, [저장]을 클릭해야 파일이 등록됩니다.

\* 첨부파일의 최대 용량은 2MB이내만 가능합니다.

\* 등록하신 파일의 이름은 정해진 규칙에 의해 자동으로 바뀌게 됩니다.

\* [\[차상위계층\] 확인 증빙서류 >](#) [제출서류 세부안내\(장학금\) >](#) [제출서류 세부안내\(학자금대출\) >](#)

[저장 >](#)[닫기 >](#)

Tip

#### • 서류제출 중 파일 업로드 방법 안내

1. 학자금대출>학자금대출 신청>서류제출현황>서류제출 버튼 클릭
2. 서류제출창에 신청정보에 따라 제출이 필요한 서류종류가 조회됨을 확인
3. 해당서류를 찾아서 선택한 뒤 저장버튼을 클릭

# V. 소득분위(구간) 산정을 위한 가구원 정보 제공 동의

## 가구원동의(1)



장학금

학자금대출

인재육성

기

QUICK  
MENU



검색



전체메뉴



재학생



졸업생



학부모



기업/기관



로그아웃

### 소득구간(분위)

한눈에 보는 소득구간(분위)

나의 소득구간(분위) 확인

소득구간(분위) 이의신청

**가구원 정보제공 동의 하기**

가구원 정보제공 동의현황

국외 소득·재산 신고 현황

가구원 소득구간(분위) 산정  
현황

### 학자금대출 안내

학자금대출 소개하기

취업 후 상환 학자금대출

일반 상환 학자금대출

농어촌출신대학생학자금용자

프로그램 어학연수비대출

학자금유예대출

### 종합조회

**학자금대출 신청**

학자금대출 신청하기

사전신청현황

신청현황 및 지급신청

제출서류 안내

서류제출현황

- [보도자료] 한국장학재단, 전국대학교 학생처장 협의회와 장학사업 현안 토론회 개최
- [보도자료] 장학재단-전국대학교 장학용자협의회 공청회 개최
- [보도자료] 한국장학재단-용인시 인재육성재단, 학자금대출 이자지원 업무협약 체결

## 가구원 정보제공 동의

### ○ 학자금 지원 소득·재산 확인 정보제공 동의

본 절차는 정부 학자금지원 신청자 및 가구원의 소득구간(분위) 산정을 위해 신청인과 가구원의 소득과 재산을 조사하기 위함입니다.

한국장학재단 설립 등에 관한 법률 제 50조에 따라 신청인 및 가구원의 소득·재산 조사를 한국장학재단 및 보건복지부장관이 진행하기 위해서는 '개인 정보 및 금융정보 등에 대한 수집, 이용 및 제공 동의' 동의가 필요합니다.

정보제공 동의가 선택되지 않을 시, 학자금지원을 위한 소득구간(분위) 산정이 이루어지지 않음을 알려드립니다.

### ○ 개인정보제공 및 약관동의

개인정보 수집, 이용 및 제공 조항하는데 동의하시겠습니까?

[내용확인 >](#)

☒ 예 동의합니다. ☐ 아니요

※ 본인뿐 아니라 내용에 동의하여 신청서에 필요한 정보를 누락 없이 사실만을 입력하겠습니다.

### ○ 개인정보를 제공하는 사람 (대학생의 부모 및 배우자)

성명

주민등록번호

[입력확인 >](#)

[공인인증서 인증 >](#)

[공인인증서 안내 >](#)

※ 온라인 정보제공 동의가 불가능한 경우 안내사항 [바로가기 >](#)

※ 가구원 동의 시 사용가능한 공인인증서는 금융기관 및 정보인증기관에서 발급받은 '개인용 공인인증서(영문/일반)'입니다.

· 단, GFNS(당첨전자서명), 법인용, 증권사 전용(종교계간) 공인인증서는 사용 불가능합니다.

· 동원서 발급 공인인증서는 '발급한 사용 가능합니다'.

- 학자금대출 신청 완료 후 소득구간 산정을 위해 가구원동의 진행 필요 (학자금대출만 이용하는 대학원생은 제외)

- 동의대상: (미혼) 부모 (기혼) 배우자

- 홈페이지 > 학자금대출 > 소득분위(구간) > 가구원 정보제공 동의하기 > 가구원 정보제공 동의 후 가구원(부모, 배우자)의 공인인증서로 동의

Tip



# V. 소득분위(구간) 산정을 위한 가구원 정보 제공 동의

## 가구원동의(2)

### 정보제공 동의현황

#### 2019년도 2학기 정보제공동의 현황

순번	관계	이름	주민등록번호	동의여부	제외여부	철회여부
조회된 결과가 존재하지 않습니다.						

※ 가족정보 원수서류 확인이 완료 되어야만 가족정보별 정보제공 동의현황이 조회 됩니다.

#### 2019년도 2학기 정보제공동의 서류제출 현황

제출한 서류	서류제출일	확인여부	제출서류 보기
조회된 결과가 존재하지 않습니다.			

※ 가구원 동의를 완료하지 않은 경우 학자금 지원을 위한 소득구간(분위) 산정이 불가합니다.

오프라인 동의 절차를 진행하기 위해 신청자 정보확인 및 원수안내사항 고지 등이 필요하므로 한국장학재단 상담센터(0599-2000)로 문의해드립니다.

※ 동의대상 가구원이 확정(가족관계 확인 및 서류처리 완료)된 이후 동의서 양식 요청 및 출력, 제출이 가능합니다.

※ 동의서 양식은 한국장학재단 상담센터(0599-2000)에 요청 작성 방법은 홈페이지-고객센터-언지확인해오-자료실의 '가구원 정보제공 동의서(서면)' 샘플을 참조하시기 바랍니다.

#### 정보제공동의 이력

순번	이름	주민등록번호	동의여부	철회여부
조회된 결과가 존재하지 않습니다.				

### Tip

- 학자금대출 가구원 정보제공 동의 후 제공 동의현황 조회 가능
- 동의대상  
(미혼) 부모 (기혼) 배우자
- 홈페이지>학자금대출>소득분위(구간)> 가구원정보제공 동의현황 조회>가구원 정보제공 동의 후 가구원(부모, 배우자)의 공인인증서로 동의

# 취업우상완 전환대출 신청 매뉴얼

시스템 개선 등으로 인하여 일부 내용이 변경될 수 있음

# I. 전환대출 신청준비

## 서비스이용자 등록 및 로그인

**로그인**

한국장학재단을 방문해주셔서 감사합니다.

**로그인**

아이디:

비밀번호:

**로그인**

\*학칙 서비스 이용자 등록을 하지 않으셨나요?  
 \*아이디/비밀번호를 잊어버리셨나요?  
 \*무인등록번호 변경 신고 전화(159-0888)

**인증서 로그인**

주인등록번호:

**로그인**

**인증서 안내**

**로그인이 안되는 경우**

- \*로그인을 하시려면 우선 "서비스이용자 등록" 하셔야 합니다.
- \*공인인증서 발급 후 24시간(영업일 기준)이 지나면 정상적으로 공인인증서 로그인이 가능합니다.
- \*홈페이지를 이용하실 위해서는 일회성만 제공하는 무통장 인증으로 설치됩니다. 설치가 제대로 되지 않을 경우 로그인이 되지 않습니다.
- \*서비스이용자 로그인이 안되는 서비스 이용자는 [로그인 오류와 및 보안 오류해결방법]을 클릭하여 확인해 보시기 바랍니다.
- \*[로그인 오류와 및 보안 오류해결방법]을 확인 후에도 해결이 안되는 경우 문의전화
  - 알로코리아(AhloLife Web Vtl) 고객센터 : 피니(주) 1644-5040
  - 온라인백신(AhriLab Safe Transaction) 고객센터 : ahriLab 1588-1808
  - 카보도보안(Protect Online Security) 고객센터 : (주)윙카인터넷 1588-0771

Tip

- 한국장학재단 홈페이지 접속 : <http://www.kosaf.go.kr>
- 기존회원일 경우 : 로그인
- 신규회원일 경우 : 서비스이용자 등록
- 학자금대출 신청에 앞서 **본인 공인인증서 준비** 필수

## II. 전환대출 신청

### 신청 시작

한국장학재단

장학금 **학자금대출** 인재육성 기부 생활관 고객센터

QUICK MENU

검색

전제대출

재학금

졸업금

학부모

가업/기관

로그인

서비스

이용자 등록

소속구간(분위)

관례에 보는 소속구간(분위)

나의 소속구간(분위) 확인

소속구간(분위) 최신화 신청 (구 이외신청)

가구원 정보제공 동의 하기

가구원 정보제공 동의한탈

국외 소속재산 신고 원탈

가구원 소속구간(분위) 선정 원탈

학자금대출 안내

학자금대출 소개하기

취업 후 상환 학자금대출

일반 상환 학자금대출

농어촌출신대학생학자금융자

한·미 대학생 연수(WEST) 프로그램 어학연수비대출

학자금유예대출

종합조회

**학자금대출 신청**

학자금대출 신청가이드

사전신청원탈

서류제출원탈

학자금대출 실행 (신청현황)

농어촌학자금융자 실행

학자금 증복지원방지

증복지원방지 제도 안내

증복지원원탈 조회

학자금대출 상환 안내

취업 후 상환 학자금대출

일반 상환 학자금대출

농어촌출자/무이자대여

군복무이자면제

자차제 여차지출

체크카드 포인트 상환

· [보도자료] (한국장학재단-한국화웨이) 후원등대 기부장학금 기탁식 개최

· [보도자료] (한국장학재단-한국가스공사) 후원등대 기부장학금 기탁식 개최

· [보도자료] 한국장학재단, 산업재해 근로자 가정 대학생 안전보건공단 후원등대 기부

공지사항

### 신청서작성

#### 한국장학재단 학자금 대출 신청

**전환대출**  
일반 상환 학자금을  
취업 후 상환 학자금으로

**학자금대출**  
일반 상환 학자금,  
취업 후 상환 학자금대출,  
농어촌출신대학생학자금융자

**한·미 대학생 연수(WEST) 프로그램**  
○ 장기(18개월) 17기  
○ 장기(18개월) 17기

**나라자립이대출**

학자금대출 신청일정

\* 취업후/일반상환 학자금대출 신청

- 등록금:
- 생활비/전환/보납연계대출:
- ※ 단 신청 마감일의 경우 등록금 대출은 14시, 생활비/전환/보납연계대출은 18시 마감

\* 농어촌출자 신청

- 
- ※ 단 신청 마감일에는 18시 마감

\* WEST 어학연수비 대출 신청

- 
- ※ 단 신청 마감일에는 18시 마감

맞춤설계 바로가기

\* 신청 기간이 아닌 경우 맞춤설계를 통해 신청기간 도래시 사전 안내 가능

Tip

- 홈페이지 상단의 '학자금대출>학자금대출 신청'을 클릭하여 신청 화면으로 이동
- 해당학기 보유한 일반 상환 학자금대출을 취업 후 상환 학자금대출로 전환하기 위해 [전환대출] 버튼 클릭

# III. 신청서 작성

## Step 1. 전환대출 안내 및 신청

### 전환대출 신청서작성

전환대출 신청서 작성 페이지 입니다.

STEP 1

전환대출 안내 및 신청

STEP 2

약관동의

STEP 3

개인·대출 정보입력

STEP 4

신청확인

STEP 5

완료

전환대출 안내

전환대출 대상

**\* 전환대출 대상**

(가) 학자금대출 신청자만 등의 사유로 소득분위구간을 알 수 없어 일반 상환 학자금대출을 받은 대학 학부생으로 취업후 상환 학자금대출 기준과 전환대출 자격요건을 충족하는 자(제외자에 한함)

(나) 전환대출 자격요건

① 일반 상환 학자금대출 잔액

- 등록금과 생활비 동시 대출자 등록금 및 생활비대출 각 잔액 10만원 이상
- 등록금만 전환대출자 등록금대출 잔액 10만원 이상
- 생활비만 전환대출자 생활비대출 잔액 10만원 이상
- ※ 단 생활비대출만 보유 시 전환 후 등록금대출 실행이 불가하므로, 등록금대출 실행 후 생활비대출과 동시 전환하거나, 등록금대출 기간 종료 후 전환대출 신청 및 실행 가능

② 기신청한 일반 상환 학자금대출상환일 기준 2년 할 일하지 계산 한 35세 이하인 대학생

전환대출 조건

**\* 전환대출 조건**

① 신청한 일반 상환 학자금대출을 취업후 상환 학자금대출로 전환

(가) 전환대상 대출금액

② 신청한 일반 상환 학자금대출 기준 대출금의 **잔액범위 내**

- 등록금: 일반 상환 학자금대출 등록금 잔액 잔액
- 생활비: 일반 상환 학자금대출 생활비 잔액 잔액
- ※ 생활비대출 지원 조건은 취업후 상환 학자금대출과 동일하게 적용

(나) 기존 일반 상환 학자금대출 등록금 또는 생활비에 대한 발생 이자 및 연체이자는 자주가 부담

(다) 전환대출 실행일을 기준으로 기존 일반 상환 학자금대출 원리금 상환기간이 도래한 경우 상환해야할 원리금 자주가 부담

신청 및 심사

**\* 전환대출 신청 및 심사**

(가) 신청절차

① "전환대출신청서" 작성

- 학자금대출사이프에서 로그인 후 "전환대출신청서"작성
- 전환대출신청 정보를 입력하고 공인인증서를 이용하여 본인인증을 거쳐면 신청이 완료됨
- 가족관계는 기존 학자금대출 실행 시 확인된 정보를 사용하고 소득분위구간은 전환대상이 되는 일반 상환 학자금대출의 가사분 소득분위구간을 적용할자신청 일자 적용
- ※ 생활비대출 지원 조건은 취업후 상환 학자금대출과 동일하게 적용

(나) 제출서류 업로드

(다) 대학의 대출대상자 추천

① 대학상에서는 별도의 추천절차 없이 재단에서 기존 대출 실행 시 대학에서 추천된 내용을 바탕으로 대학의 대출대상자 추천을 실시함

대출 실행

**\* 전환대출실행**

(가) 대출금 지급

① 대출금 지급

- 전환대출에 의한 등록금과 생활비 대출금은 통일학기에 실행한 일반 상환 학자금대출 등록금과 생활비 대출계좌의 잔액을 중도상환 할
- ➡ 등록금 및 생활비 대출금의 상환위임 사항을 통의서에 기재
- 개인에게 지급되는 대출금액 없음
- 전환대출 승인 후 중도상환 등으로 인해 전환대출실행 당시 전환대출 승인 금액보다 등록금 및 생활비 잔액이 적을 경우 대출실행 금액은 등록금 및 생활비 잔액 범위내 제한하여 개인에게 지급되는 대출금액은 없음
- ※ 생활비대출 지원 조건은 취업후 상환 학자금대출과 동일하게 적용

기타사항

② 05 - 04에서 언급되지 않은 기타 전환대출과 관련한 대출, 상환 및 사후관리 등에 관한 사항은 취업후 상환 학자금대출 기준 적용

전환대출 신청 >


취소

Tip • 전환대출 관련 안내 내용을 확인 후, 전환대출 신청 버튼 클릭




### III. 신청서 작성

## Step 2. 약관동의


[장학금](#)
[학자금대출](#)
[인재육성](#)
[기부](#)
[생활권](#)
[고객센터](#)
[재단소개](#)
[정보공개](#)

## 전화대출 신청서작성

전환대출 신청서 작성 페이지 입니다.



이름		주민등록번호	
대출상품	일반상환 대출을 취업후 상환 학자금대출로 전환	신청일자	

#### ● 개인정보제공 및 약관동의

개인(신용)정보의 수집·제공 활용 및 조회에 동의 하십니까?	<a href="#">내용확인 &gt;</a>	<input checked="" type="checkbox"/> 예, 내용에 동의합니다	<input type="checkbox"/> 아니요
신청인 등에서 안내를 충분히 읽고 이해하십니까?	<a href="#">내용확인 &gt;</a>	<input checked="" type="checkbox"/> 예, 내용에 동의합니다	<input type="checkbox"/> 아니요

본회의 의결에 동의하여 신청서에 필요한 정보를 부록 양에 사실만을 입력하였습니다.  
부록 양 상단과 그 다음 입력으로 신청의 거절 또는 인용을 입력합니다.

본인은 학자금대출 신청서에 허위 정보를 입력하거나 관련 서류를 위·변조하여 고등교육기관, 은행, 한국실업재단 등에 제출한 경우에는 2년 내지 3년간의 대출 제한 및 민형사상 책임을 감수하겠습니다.

성명: \_\_\_\_\_ 주민등록번호: \_\_\_\_\_

공인인증서 동의 >

**참조하세요!**

- 공인인증서 안내: 온라인을 통한 대출신청은 본 과정에서는 학생 본인의 공인인증서가 필요합니다.  
 ※ 공인인증서는 인터넷상 금융거래에 필요한 인증의 사이버 거래 인증증서로서, 거래 은행 홈페이지를 통해 본인 PC 또는 이동 저장장치에 저장 후 이용이 가능합니다.
- 신청서 접수가 완료되기 까지 약관 동의, 개인정보 입력, 전자서명 등 일정 시간(5~10분 이상) 소요 될 수 있습니다.
- ※ 전원대출 실행 시점까지 발생한 일반 상환 학자금 이차 금액이 계좌에 있어야 전원대출 실행이 가능합니다.

- 개인(신용)정보의 수집제공활용 및 조회 - [내용확인] 버튼 클릭하여 확인 및 동의여부 체크
- 신청인 동의서 안내 또한 마찬가지로 동의 여부 체크  
(예, 동의합니다' 네모칸을 클릭하여 동의서 내용 확인 가능)
- 동의서 내 세부 동의사항 동의 체크 후 하단의 주의사항 숙지 후 마지막 동의 체크
- 본인 공인인증서를 이용하여 동의한 후 다음단계로 이동

### III. 신청서 작성

### Step 3. 개인·대출 정보 입력

한국장학재단		정학금	학자금대출	인재육성	기부	생활관	고객센터	재단소개	정보공개
		<a href="#">학자금대출</a>	<a href="#">학자금대출 신청</a>	<a href="#">학자금대출 신청</a>				+ -	<a href="#">이메일</a> <a href="#">트위터</a> <a href="#">페이스북</a>

전환대출 신청서 작성 페이지 입니다.

STEP 01  
전환대출 안내 및 신청
STEP 02  
약관동의
**STEP 03  
개인·대출 정보입력**
STEP 04  
신청확인
STEP 05  
완료

이름		주민등록번호	
대출상환	일반상환 대출을 취급후 상환 학자금대출로 전환	신청일자	

### 개인정보를 정확히 입력하세요.

**○ 개인정보** \* 는 필수 사항입니다.

이름		주민등록번호	
전화번호	없음 ▼	휴대폰번호	010 ▼   1111 ☎   1111 ☎ <a href="#">휴대전화인증 &gt;</a>
E-메일	send ☎ @ naver.com   naver.com ▼ [전자사서함 ID:]		
실거주지 주소	<div>           41200 <a href="#">우편번호찾기 &gt;</a>  <input type="text"/> 대구 동구 신암로 125 (신암동)         </div> <div style="font-size: small; margin-top: 5px;">           * 상호(연차, 기한)이(학)상실 등 표판(안내) 우편물을 고객에게 발생되는 불이익을 사전에 방지하기 위해 실거주지 주소와 주민등록주소지가 상이할 경우 두 곳 모두 발송됩니다.            * 주소가 변경될 경우 재가입해주시기 바랍니다.         </div>		

**○ 학교정보**

학적구분		단과대학	
학과/전공		학번/수업번호	
소속대학		학년	
(만)입학년월			

### Tip

- 휴대폰번호 입력 : 학자금대출 관련 안내SMS가 발송되기 때문에 정확하게 입력 필요
- 주소 입력 : 실거주지 주소가 정확한지 확인 후, 변경이 있을 시 [우편번호찾기] 클릭하여 주소 변경

### III. 신청서 작성

#### Step 3. 개인·대출 정보 입력

##### ○ 대출신청 정보

총 대출금액	488,800원	대출금리	2.2%
대출잔액	488,800원	거치기간금리	2.2%

구분	등록금	생활비
대출금액	488,800원	0원
대출일		
상환방법	원리금균등상환	
거치기간	(2022-12-04) 48개월	0개월
대출기간	(2022-12-04) 168개월	0개월
연체여부		

##### ○ 전환대출 대상금 확인

조회기준일	2018-12-04  <a href="#">계산하기 &gt;</a>	본인납부 예상 이자	29 원
대상등록금	488,800 원	대상생활비	0 원

\* 신청일 현재 기준이며 대출 지급 실행일이 신청일과 다를 경우 전환대출 대상금은 변경 될 수 있습니다.

[확인 >](#)

[취소](#)

#### Tip

- 대출신청 정보 - 등록금 및 생활비 대출금액, 상환방법 등 주요사항 확인
- 전환대출 대상금액 확인 : 조회기준일을 기준으로 계산, 본인이 납부할 예상 이자 사전 확인

### III. 신청서 작성

#### Step 3. 개인·대출 정보 입력

 한국장학재단

장학금   학자금대출   인재육성   기부   생활권   고객센터   재단소개   정보공개

학자금대출   학자금대출 신청   학자금대출 신청

전환대출 신청서작성

전환대출 신청서 작성 페이지 입니다.

STEP 01   전환대출 안내 및 신청   STEP 02   약관동의   STEP 03   개인·대출 정보입력   STEP 04   신청확인   STEP 05   완료

   전환대출 신청이  
정상적으로 완료 되었습니다.

참조하세요!

- 신청서 작성이 완료된 후 신청자는 각종 증명서류 제출과 승인과정이 필요 하오니 확인 하시기 바랍니다.
- 제출서류는 신청자 상황에 따라 달라질 수 있으니 꼭 확인하시기 바랍니다.
- 대출 승인 후, 통곡금 납부기간에 한국장학재단 홈페이지를 통해 대출금 지급 신청 과정이 필요하오니 확인하시기 바랍니다.

신청현황 >

Tip

- 신청서 작성이 정상적으로 완료
- '신청현황'을 클릭하여 신청결과 확인 가능(시스템 사용자 많을 시 신청내용 출력에 5~10분 정도 소요될 수 있음)

## VII. 신청관련 주요 FAQ

2019년 3월에 입학한 신입생(편입생/재입학생)입니다. 2019-2학기에도 '신입생'으로 신청하면 되나요?

- **아닙니다.** 최초 입학한 학기에만 신입생(편입생/재입학생)에 해당하고, 이후에는 재학생으로 신청하시기 바랍니다. 신입생으로 신청하실 경우, 심사가 지연될 수 있습니다.  
만약 신입생으로 잘못 신청하셨다면, 학자금대출>학자금대출 실행(신청현황)에서 **신청정보**를 수정바랍니다.

학자금대출을 신청하고, 승인 되면 저절로 등록금/생활비가 지급되나요?

- **아닙니다.** 학자금대출이 승인되면 재단 홈페이지 학자금대출 실행(신청현황) 화면에서 **[등록금실행], [생활비실행]** 버튼을 각각 클릭하시어 대출 약정을 체결하셔야 대출금 지급이 완료됩니다.  
따라서 본인의 심사결과를 반드시 확인 바랍니다. (승인 시 심사결과 SMS발송)

대출금은 어디로 지급되나요?

- 등록금대출은 **대학계좌**로 지급됩니다. 생활비대출은 학생 **개인계좌**로 지급됩니다.  
※단, 기등록대출의 경우 등록금대출도 학생 개인계좌로 지급

대출 신청이 늦어 등록기간 내에 소득구간이 산정되지 않을 것 같습니다.

- 학부생의 경우 소득구간 확인을 위해 조기 신청이 필수입니다.  
(서류제출 및 가구원 동의 완료 후 6주 이상 소요)
- 단, 대출 신청이 늦어 대학별 등록기간이 임박한 경우, '사전승인'을 통해 **일반 상환 학자금대출로 우선 승인**됩니다. 기한 내 승인되지 않을 경우 상담센터(1599-2000)를 통하여 사전승인을 신청하시기 바랍니다. 추후 소득구간 수신 결과에 따라 취업 후 상환 학자금대출로 전환 가능합니다.



## VII. 신청관련 주요 FAQ

만 35세를 초과하고, 만 45세 이하인 선취업 후진학자 또는 중소기업 재직자는 요건 충족시 어떤 절차를 거쳐야 취업 후 상환 학자금대출을 받을 수 있나요?

1. 대학에서 '대학의 평생교육체제 선정대학, 재직자 특별전형, 학사학위 전공심화과정'의 학위 과정인 학과를 등록합니다.
2. 학생이 학자금대출을 신청하고, 소득 8구간 이하 등 취업 후 상환 학자금대출 요건을 모두 충족합니다.(연령 요건 제외)
3. 1번, 2번 절차가 완료된 학생이 [재단 홈페이지([www.kosaf.go.kr](http://www.kosaf.go.kr))>학자금대출>학자금대출 실행(신청현황)]에서 선취업 후진학자로 신청합니다.
4. 대학에서 확인 후, 선취업 후진학자 또는 중소기업 재직자 요건을 충족하면 선취업 후진학자로 정합니다.
5. 선정된 학생은 [재단 홈페이지([www.kosaf.go.kr](http://www.kosaf.go.kr))>학자금대출>학자금대출 실행(신청현황)]에서 증빙자료를 온라인으로 제출합니다
  - 선취업 후진학자: 건강보험자격득실확인서
  - 중소기업 재직자: 건강보험자격득실확인서, 중소기업확인서
6. 재직 여부 심사가 완료되면, 취업 후 상환 학자금대출 심사가 승인되어 실행 가능합니다.  
(취업 후 상환 전환대출도 가능)
7. 일정소득이 발생하여 의무상환이 개시되는 학생은 [국세청 취업후 상환 학자금대출 홈페이지 ([www.icl.go.kr](http://www.icl.go.kr))>알림마당>민원안내>민원종류및신청>대학생상환유예신청]에서 취업후상환학 자금대출 유예를 신청합니다.

※ 좀 더 자세한 내용은 한국장학재단 상담센터(1599-2000) 또는 재단홈페이지 ([www.kosaf.go.kr](http://www.kosaf.go.kr)) > 고객센터 > 자주 묻는 질문(FAQ)를 통해 확인 가능합니다.