

# 농촌출신대학생학자금융자 신청/실행 매뉴얼(모바일 앱)

Korea Student Aid Foundation

한국장학재단  
학자금대출부



시스템 개선 등으로 인하여 일부 내용이 변경될 수 있습니다.

# 2021년 1학기 농촌출신대학생 학자금용자 모바일 신청 매뉴얼

## 한국장학재단 학자금대출부

시스템 개선 등으로 인하여 일부 내용이 변경될 수 있음

## 2


## II. 학자금대출 신청

### 신청 시작

<


원클릭 신청 가이드

사전 준비물



- 본인명의 공동인증서(신청서 작성 및 약정체결시 필요)  
※ 21-1학기 국가장학금 신청 시 기존과 동일하게 공동인증서(구 공인인증서)를 이용하여 신청 부탁드립니다. (※ 현재 사실인증서로는 동의절차 진행이 되지 않음)
- 부모의 주민등록번호(기혼자는 배우자의 주민등록번호)
- 본인명의 계좌번호(없는 경우 시중 은행에서 계좌 발급 필요)


신청 가능한 학자금 유형



국가장학금(I, II 유형), 국가근로장학금, 학자금대출, 농어촌학자금융자

※ 기타 장학금은 재단 홈페이지에서 신청 가능

신청시 주의사항



- 서류제출  
서류제출이 필요한 경우에 한하여 안내 문자를 보내드리오니 신청이후에 서류제출 메뉴에서 제출하시면 됩니다.
- 정보수정  
신청 완료 후에는 입력된 정보를 수정할 수 없습니다. 수정하려면 신청취소 후 재신청 할 수 있으니, 잘 확인 후에 신청해 주세요.
- 학자금대출  
학자금대출을 이용하고자하는 학부생의 경우, 국가장학금 신청시 학자금대출을 함께 신청하시기 바랍니다.

원클릭 신청하러 가기

Tip

- '원클릭 신청' 클릭
- 원클릭 신청 가이드 확인 후 '원클릭 신청하러 가기' 클릭



# III. 신청서 작성

## 개인(신용)정보의 수집제공 동의



원클릭 신청

개인(신용) 정보 수집·이용·제공 및 조회 동의서



STEP  
1

학사 정보 등록

학교정보를 등록해 주세요



STEP  
2

학자금 유형 선택

상품정보를 입력해 주세요.

STEP  
3

약관 동의

신청약관에 동의해 주세요.

STEP  
4

신청정보 등록

STEP  
5

e-러닝 이수

E-러닝을 이수해 주세요.



☒ 전체동의

한국장학재단(이하 '재단')이 본인과 금융거래관련 계약, 장학금 지급, 학자금지원 효과성분석 관련 조사, 인재육성지원, 기숙사 등 학생복지시설 운영 관련하여 본인의 개인(신용)정보를 수집·이용하거나 제3자에게 제공 및 조회하고자 하는 경우에는 「개인정보 보호법」 제15조, 제17조, 제23조, 제24조, 「신용정보의 이용 및 보호에 관한 법률」(이하 '신용정보법') 제15조제2항, 제32조, 제33조 및 제34조에 따라 본인의 동의를 얻어야 합니다.

이에 본인은 재단이 「한국장학재단 설립 등에 관한 법률」(이하 '장학재단법') 제16조의 사업 등 아래 내용과 같이 업무수행에 필요한 범위 내에서 활용할 목적으로 본인의 개인(신용)정보를 수집·이용 및 제공·조회하며 재단이 학자금대출 및 동대출의 연체, 장학금 등 학자금지원과 관련된 정보(기존 재단 수혜정보 포함)를 본인의 가구원(부모 또는 배우자), 법정대리인, 본인 소속 또는 소속예정인 고등교육기관에 제공 및 활용(가구원 상담 포함) 하는데 동의합니다.

\* 금융거래라 함은 여신업무, 부수업무(사후관리 업무 등)와 관련된 거래를 의미합니다.

\* 재단은 「한국장학재단 설립 등에 관한 법률 시행령」 제36조의2 및 「취업 후 학자금 상환 특별법 시행령」 제45조의2에 따른 업무수행을 위해 정보주체의 주민등록번호가 포함된 자료의 처리가 가능합니다.

### 1. 개인(신용)정보의 수집·이용에 관한 사항

#### ■ 수집 이용 목적

- 금융거래관계(학자금대출)의 설정 여부 판단
- 금융거래관계(학자금대출)의 설정·유지·이행·관리에 필요한 정보 수집
- 본인의 학자금지원심사 및 신용 판단
- 제출 자료의 진위확인, 가족관계(부, 모 또는 배우자) 확인, 학자금대출 및 장학대상자, 인재육성지원 대상자, 기숙사 등 학생복지시설 참여대상자 선발관리 등
- 장학재단법 제50조의5 및 「취업후학자금상환특별법」 제39조 중복 지원의 방지 및 중복지원금 환수 업무 수행을 위한 재산조사, 채권보전조치, 강제집행 등
- 장학재단법 제16조 제1항 제1호에 따른 학자금 지원사업과 그 효과성 분석에 관련된 조사/패널조사 등의 시행
- 장학재단법 제16조 제1항 제2호에 따른 학자금 지원 프로그램 개발
- 장학재단법 제16조 제1항 제3호에 따른 학자금 지원 관련 상담 및 정보제공

임시저장

신청하기

약관에 동의함

Tip

- Step1. 학사 정보 등록 버튼 클릭하면 '개인(신용)정보 수집, 이용, 제공 및 조회 동의'로 넘어감
- '개인(신용)정보 수집 이용 제공 및 조회 동의서' 내용 확인 및 동의서 내 세부 동의사항 동의함 체크
- 선택적 동의사항의 경우, '동의하지 않음' 선택 가능
- 하단의 '약관에 동의함' 클릭하여 Step1. 학사 정보 등록 화면으로 이동

### III. 신청서 작성

#### Step 1. 학사 정보 등록

<<

학사 정보 등록

주의사항 ⓘ

학적/재학 \* ⓘ

학적

▼

재학구분

▼

소속대학 \* ⓘ

검색

학과/전공 \*

검색

단과대학

학년 / 학번(or수험번호) \* ⓘ

학년선택

▼

/

학번 또는 수험번호

입학년월 \*

입학년도

▼

입학월

▼

졸업예정년월 \*

졸업년도

▼

졸업월

▼

확인

주의사항

×

※ 학부재학생은 국가장학금 1차 신청이 원칙입니다.  
(국가근로장학금은 1,2차 신청 가능)  
단, 2차 신청 재학생이 구제신청서에 공인인증서 서명을 완료할 경우 재학 중 2회에 한해 국가장학금 재심사가 가능합니다. (탈락사유 미존재시 최종 지원)

※ 국가근로장학금은 소속대학이 확정된 학생만 신청할 수 있으며, 소속대학 미정인 신(편)입생은 2차 신청기간을 이용하여 주시기 바랍니다.

국가장학금을 신청하는 학부신입생의 경우 대학정보 입력여부와 관계없이 대학에서 제공되는 최종등록자 정보로 심사됩니다.

Tip

- 정보 입력 전 우측 상단 [주의사항] 버튼 클릭하여 주의사항 확인
- 학사 정보 입력 시 정확한 정보 입력(학적, 재학구분, 소속대학, 학과, 학번, 학년 등 입력 시 주의)
- 특히, 재학구분은 신청학기 기준으로 신입, 재학, 편입, 재입학 중 선택
- 학사 정보 입력이 완료되면 '확인' 버튼을 눌러 다음단계로 이동

### III. 신청서 작성

#### Step 2. 학자금 유형 선택

<

원클릭 신청

1 완료

학사 정보 등록

학부재학생

>

STEP 2

학자금 유형 선택

상품정보를 입력해 주세요.

>

STEP 3

약관 동의

신청약관에 동의해 주세요.

STEP 4

신청정보 등록

:

STEP 5

e-러닝 이수

E-러닝을 이수해 주세요.

>

임시저장

신청하기

<<

학자금 유형 선택

주의사항 i

학자금대출

☐

일반 상환 학자금, 취업후 상환 학자금 대출(등록금, 생활비) 동시 신청  
미성년자 및 '19학년도 이후 입학(신입, 편입, 재입학)한 학부생 대출자  
부모에게 통지 가능

국가근로장학금

해당없음

☒

농어촌학자금 용자

농어촌 출신 대학생 무이자. 빚해 학기 등록금 선택

국가장학금 대상학교 검색

20년도 학자금 대출 제한대학 명단

국가근로장학금 참여대학 검색

※ 이외의 장학금은 재단 홈페이지 > 성적우수장학금 신청 메뉴에서 신청해 주시기 바랍니다.

확인

Tip

- [농어촌학자금용자] 선택 (다중 선택 가능)
- 재단 홈페이지에 게시되어 있는 신청일정 전에 사전 신청하였을 경우, 신청 예약 접수됨
- 예약 접수된 신청 건은 본신청기간부터 대출심사 진행
- 학자금유형 선택이 완료되면 '확인' 버튼을 눌러 다음단계로 이동

### III. 신청서 작성

#### Step 3. 약관 동의

<
원클릭 신청

1 완료
학사 정보 등록
학부재학생
>

2 완료
학자금 유형 선택
국가장학금 / 농어촌학자금용자
>

STEP 3
약관 동의
신청약관에 동의해 주세요.
>

STEP 4
신청정보 등록
.
.
.

STEP 5
농어촌정보등록
농어촌대출 추가 정보를 입력해 주세요.

STEP 6
e-러닝 이수
E-러닝을 이수해 주세요.
>

임시저장
신청하기

<<
약관동의

기본동의

☒
개인(신용) 정보 수집·이용·제공 및 조회 동의서

☒
신청인 동의서

☒
신청 주의사항

학자금 지원구간 산정 관련 동의

☒
개인(신용)정보의 수집·제공 동의서 (지원구간 산정용)

☒
금융정보등(금융보험)제공 동의서

☒
가구원 확인 및 가구원 정보 제공 동의 시 주의사항

확인

Tip

- 신청인 동의서, 신청 주의사항, 지원구간 산정 관련 동의서 내용 확인 및 숙지
- 각 동의서 선택하여 내용 숙지 후 동의함 체크
- 모든 동의서 확인이 완료되면 '확인' 버튼을 눌러 다음단계로 이동



### III. 신청서 작성

#### Step 4. 신청정보 등록(1)

< 원클릭 신청

1 완료 학사 정보 등록  
학부재학생 /

2 완료 학자금 유형 선택  
국가장학금 / 농어촌학자금용자

3 완료 약관 동의  
모든 약관에 동의하였습니다.

STEP 4 신청정보 등록

STEP 5 농어촌정보등록  
농어촌대출 추가 정보를 입력해 주세요.

STEP 6 e-러닝 이수  
E-러닝을 이수해 주세요.

임시저장 신청하기

<< 신청정보 등록

개인정보 > 가족정보 > 계좌정보

이름 \*

주민등록번호 \* 2\*\*\*\*\*

전화번호

휴대전화번호 \* 010

이메일 \* i  
nate.com

☒ 직접입력

실거주지 주소(우편물 수령처) \*

상한(연체,기간이익상실 등 포함)안내 우편물은 고객의 불이익을 방지하기 위해 아래의 실거주지와 주민등록상 주소지가 상이할 경우 두 곳 모두 발송됩니다.

우편번호 찾기

[41200] 대구 동구 신암로 125

(신암동)

다음

Tip

- 휴대폰번호 입력 : 학자금대출 관련 안내문자가 발송되기 때문에 정확하게 입력 필요
- 실거주지 주소 입력 : [우편번호찾기] 클릭하여 정확한 주소 입력

# III. 신청서 작성

## Step 4. 신청정보 등록(2)

### 결혼여부 - 미혼 선택

신청정보 등록

개인정보 > 가족정보 > 계좌정보

수혜 예측 정보 확인하기

결혼여부 \*

☒ 미혼 ☐ 기혼

☐ 이혼 ☐ 사별

아버지 정보

구분 \* 생존(아래항목 중 해당없음) ▼

성함 \*

주민등록번호 \*  .....

실명인증완료

전화번호  043  .....  0000

휴대전화번호 \*  010  .....  0000

어머니 정보

구분 \* 생존(아래항목 중 해당없음) ▼

성함 \*

주민등록번호 \*  .....

실명인증완료

전화번호  043  .....  0000

휴대전화번호 \*  010  .....  0000

가족(형제)정보 \*

나는 3+ ▼ 자녀 중 3+ ▼ 짝입니다.

수급자여부 \*

☒ 해당없음 ☐ 기초수급대상자

☐ 차상위계층

재외국민 입학전형 여부 \*

☐ 예 ☐ 아니오

장애여부 \*

☐ 예 ☒ 아니오

이전 다음

Tip

- 결혼여부 선택에 따라서 가족정보 입력
- 미혼 선택할 경우 아버지 정보, 어머니 정보, 가족(형제) 정보 입력
- 아버지, 어머니 정보의 경우 실명인증 필수
  - 실명확인이 안 될 경우 NICE 신용평가정보 상담센터(02-2122-4000) 문의

### III. 신청서 작성

#### Step 4. 신청정보 등록(3)

##### 결혼여부 - 기혼 선택

<<
신청정보 등록
개인정보 > > 계좌정보

배우자 정보

구분 \*
성함 \*
주민등록번호 \*
실명인증
전화번호
휴대전화번호 \*

자녀정보 \*

이전
다음

##### 결혼여부 - 이혼 또는 사별 선택

<<
신청정보 등록
개인정보 > 가족정보 > 계좌정보

결혼여부 \*
미혼
기혼
이혼
사별

자녀정보 \*
나는 2 명의 자녀가 있습니다.

수급자여부 \*
해당없음
기초수급대상자
차상위계층

재외국인 입학전형 여부 \*
예
아니오

이전
다음

Tip

- 결혼여부 선택에 따라서 가족정보 입력
- 기혼 선택할 경우 배우자 정보, 자녀 정보 입력
  - 배우자 정보의 경우 실명인증 필수
  - 실명확인이 안 될 경우 NICE 신용평가정보 상담센터(02-2122-4000) 문의
- 이혼 또는 사별 선택할 경우 자녀 정보 입력

### III. 신청서 작성

#### Step 4. 신청정보 등록(4)

<<

신청정보 등록

개인정보 >

가족정보 >

계좌정보

수급자여부 \* i

☒ 해당없음

☒ 기초수급대상자

☒ 차상위계층

재외국민 입학전형 여부 \* i

☒ 예

☒ 아니오

장애여부 \*

☒ 예

☒ 아니오

이전

다음

Tip

- 수급자여부, 재외국민 입학전형 여부, 장애여부 입력
- 재외국민 입학전형 여부 고의 또는 오입력 했을 경우, 학자금 지원에 불이익이 있으니 유의
- 가족정보 입력이 완료되면 '다음'버튼을 눌러 다음단계로 이동

### III. 신청서 작성

#### Step 4. 신청정보 등록(5)

#### 계좌정보 최초등록자

<<

신청정보 등록

개인정보 > 가족정보 > 계좌정보

예금주(본인 명의 계좌) \*

신규 등록 ▾

계좌정보 신규등록

은행 \* ▾

계좌번호 \*

등록

이전

확인

<<

신청정보 등록

개인정보 > 가족정보 > 계좌정보

예금주(본인 명의 계좌) \*

신규 등록 ▾

계좌정보 신규등록

은행 \* ▾

계좌번호 \*

등록

이전

확인

Tip

- 장학금 및 농어촌융자 지급을 위한 본인계좌 등록으로 Step2 학자금 유형 선택에서 국가장학금 및 농어촌융자 신청을 선택하면 나타남
- Step2 학자금 유형 선택에서 학자금대출만 선택하면 나타나지 않음
- 계좌정보 최초등록자의 경우, '신규 등록' 버튼 클릭하여 계좌정보 등록



### III. 신청서 작성

#### Step 4. 신청정보 등록[6]

#### 기등록자 계좌정보


<<

신청정보 등록

개인정보 >

가족정보 >


계좌정보

예금주(본인 명의 계좌) \* 

계좌선택 \*

☒ 기업은행

☐ 신한은행

신규 등록 

이전

확인

Tip

- 기등록자의 경우, 사용할 계좌 선택
- '확인' 버튼을 눌러 다음단계로 이동

# III. 신청서 작성

## Step 5. 농어촌정보등록

<
원클릭 신청

1 완료 학사 정보 등록 >

2 완료 학자금 유형 선택 국/장학금 / 농어촌학자금 >

3 완료 약관 동의 모든 약관에 동의하였습니다. >

4 완료 신청정보 등록 >

STEP 5 농어촌정보등록 농어촌대졸 추가 정보를 입력해 주세요. >

STEP 6 e-러닝 이수 E-러닝을 이수해 주세요. >

임시저장
신청하기

<<
농어촌 추가 정보 등록

**I 농어촌 거주 및 종사정보**

(Q1.) 지원자격을 선택해 주십시오. \* ①

(보호자가 농어촌지역에 거주하는 경우 '보호자'를, 학생 본인이 농어촌에 거주하고 본인이 직접 농어업에 종사하는 경우 '본인'선택)

☒ 보호자
☐ 신청자 본인

(부모 및 법률상 보호자, 배우자 등)

(Q2.) 보호자가 농어업에 종사하고 있습니까? \*

☒ 예
☐ 아니요

종사 해당서류 \* ①      보호자(      ) 농업경영체등록증(제출생략)      v

**II 가족정보 (보호자)**

보호자 \* ①      부      v

이름 \*     

주민등록번호 \*      -     

실명인증완료

확인

Tip

- 농어촌거주자 정보: 학생본인이 농어업에 종사할 경우에만 '학생본인' 선택, 이 외의 경우 거주자정보 '보호자' 선택 요망
- 농어업종사자 정보: 농어업 종사 시 해당자 명의의 증빙서류 제출 필요
  - \* 농어업종사 증빙서류
    - 농업: 농업경영체등록증(제출불필요, 전산연계확인) 또는 농업인확인서
    - 어업: 어업경영체등록증 또는 어업인확인서

### III. 신청서 작성

#### Step 6. 온라인 금융교육 이수

<

원클릭 신청

1  
완료

학사 정보 등록

>

2  
완료

학자금 유형 선택

국가장학금 / 농어촌학자금용자

>

3  
완료

약관 동의

모든 약관에 동의하였습니다.

>

4  
완료

신청정보 등록

·  
·  
·

>

5  
완료

농어촌정보등록

보호자거주 / 보호자종사

>

STEP  
6

e-러닝 이수

E-러닝을 이수해 주세요.

>

임시저장

신청하기

<<

e-러닝 이수하기

학자금 대출 e-러닝은

20문항 중 14문항 이상을 맞혀야 합격이 됩니다

☒

학자금 대출 e-러닝 (자가진단) (필수)

☒

국가장학금 한눈에 보기 (필수)

※ 동영상 강의를 통한 e-러닝 이수는 홈페이지를 통해서만 가능합니다.

확인

Tip

- 학자금대출 신청자는 온라인 금융교육 이수 필수
- 이수 시, 학자금대출 관련 내용을 반드시 숙지

### III. 신청서 작성

#### 신청완료

- 모든 정보 등록 및 온라인 금융교육 이수가 완료되면, '신청하기' 버튼 클릭 가능  
※ '신청하기'버튼까지 누르고 공동인증서로 인증까지 완료하여야 신청완료 됨
- 신청완료 후, 신청서 작성 완료 페이지로 이동
- '신청현황 보러가기' 클릭하면 신청결과 확인 가능
  - 시스템 사용자 많을 시, 신청내용 출력에 5~10분 정도 소요될 수 있음

Tip

## V. 학자금대출 서류제출

### 서류 제출



"당신의 꿈은 반드시 이루어집니다."



1차 신청

국가장학금



선발결과

국가장학금



학자금대출  
사전신청



서류제출



가구원  
동의 현황



대출상환



서류제출

### 서류제출 안내

서류제출 대상자 여부는 신청 후 1~3일(휴일제외) 후에 확인 가능합니다.

하단 제출필요 서류를 확인하시고 서류를 업로드 하세요.

서류확인 완료 후에는 파일 보기만 가능합니다.



카메라 촬영

or



사진 선택



3~4일 이내  
결과 확인

기타

필수서류 미제출

사진 등록

농어촌융자기타서류

고유서류 심사중

파일보기

다시 등록

Tip

- 모바일 앱 메인화면의 '서류제출' 클릭
- 본인 신청정보에 따라 제출이 필요한 서류가 조회되므로 확인 후 해당 서류를 제출 (단, 서류 제출 대상자 여부는 신청 1일~2일(휴일제외) 후에 확인)
- 서류제출 화면에서 '사진 등록' 버튼 클릭하여 해당 서류의 사진 등록
- 가족정보 수정이 필요할 시 가족정보 수정 후 필요서류 제출
- 서류심사 상태값 확인 가능



# V. 소득구간 산정을 위한 가구원 정보 제공 동의

## 가구원동의(1)

☰

My

서비스

고객센터

재단안내

어둠을 밝히는 새벽별, 국가장학금

소중한 빛이 되겠습니다  
많은 학생의 꿈을 밝히는  
어둠에 가려진  
자리를 내어줍니다  
떠오르는 작은 빛에  
끝나지 않을 것 같은 어둠도

[공지] 2019년 한국장학재단 창업지원형 기숙사 입주생 모집 안내

장학금

학자금대출

인재육성

원클릭 신청

신청현황

선정결과

수혜내역

서류제출

출근부 등록

나의소득 구간확인

가구원 동의하기

중복지원 방지안내

계좌정보 수정

고교생 국가장학금 예비신청 및 현황 확인

소득연계형 국가장학금

<

가구원 정보제공 동의

본인인증

>

정보입력

>

대상자 선택

가구원 정보제공 동의 안내사항

CLICK i

개인정보제공 및 약관동의

\* 본인은 위 내용에 동의하며 신청서에 필요한 정보를 누락없이 사실만을 입력하겠습니다.

정보제공자(학자금 지원 신청자의 부모 또는 배우자)

※ 부모가 가구원일 경우, 부모 모두 동의가 필요합니다.

이름 \*

주민등록번호 \*

실명인증

※ 가구원 동의 시 사용가능한 공동인증서는 금융기관 또는 공동인증서 발급기관에서 발급받은 개인용 공동인증서(범용/일반)입니다. ①

① 온라인 정보제공 동의가 불가능한 경우

다음

Tip

- '가구원 정보제공 동의 바로가기' 클릭
- 가구원 정보제공 동의 후 제공 동의현황 조회 가능 (학자금대출만 이용하는 대학원생은 제외)
- 동의대상: (미혼) 부모 (기혼) 배우자
- 동의대상인 가구원(부모, 배우자)의 공동인증서로 동의

18

## V. 소득구간 산정을 위한 가구원 정보 제공 동의

### 가구원동의(2)

<<

가구원 정보제공 동의

본인인증 > 정보입력 > 대상자 선택

정보제공자(부·모 및 배우자)

이름 \*

주민등록번호 \*  -

전화번호 \* 선택  -

휴대전화번호 \* 선택  -

휴대전화 인증

이메일 \*

@ 선택  ☒ 직접입력

이전

다음

<<

가구원 정보제공 동의

본인인증 > 정보입력 > 대상자 선택

학자금지원 신청자(대학생) 등록

동의할 가구 대상이 없을 경우 직접 입력 할 수 있습니다.  
직접 등록한 데이터가 출력되지 않을 경우 재조회 버튼을  
사용하세요.

직접등록

재 조회

이전

닫기

Tip

- 본인인증 후에 동의대상의 정보입력
- 정보제공자 정보 입력 완료하였을 경우, '다음'버튼 클릭하여 다음단계로 이동
- 대상자 선택 단계로 이동 후 동의할 가구 대상이 없을 경우, '직접등록' 버튼 클릭하여 등록

## V. 소득구간 산정을 위한 가구원 정보 제공 동의

### 가구원동의(3)

<<

가구원 정보제공 동의

본인인증 > 정보입력 > 대상자 선택

학자금지원 신청자(대학생) 등록

☐

미 동의

동의할 가구 대상이 없을 경우 직접 입력 할 수 있습니다.  
직접 등록한 데이터가 출력되지 않을 경우 재조회 버튼을  
사용하세요.

직접등록

재 조회

이전

닫기

<<

가구원 정보제공 동의

본인인증 > 정보입력 > 대상자 선택

학자금지원 신청자(대학생) 등록

☒

미 동의

동의할 가구 대상이 없을 경우 직접 입력 할 수 있습니다.  
직접 등록한 데이터가 출력되지 않을 경우 재조회 버튼을  
사용하세요.

직접등록

재 조회

선택 미동의 등록자 삭제

☒ 개인(신용)정보 제공동의 및 조회 동의서

☒ 금융정보(금융·신용·보험정보) 제공동의

\*정보제공자(천서정)의 공인인증서로 동의해야 합니다.

공동인증서 동의

Tip

- 동의할 가구 대상이 있을 경우, 해당 신청자 선택
- 하단의 개인정보 수집제공 동의서 및 금융정보 제공 동의서에 동의
- 동의서 동의 완료 후, 공동인증서 동의 클릭

# V. 소득구간 산정을 위한 가구원 정보 제공 동의

## 가구원동의 현황



"당신의 꿈은 반드시 이루어집니다."



국가장학금  
신청



국가장학금  
선발결과



학자금대출  
사전신청



서류제출



가구원  
동의 현황



대출상환



가구원 정보제공 동의자 현황

참조하세요

정보

### 0000년 0학기 정보제공동의현황

관계	정보	동의여부	상태
----	----	------	----

조회된 결과가 존재하지 않습니다.

\* 가족정보 필수서류 확인이 완료 되어야만 가족정보별 정보제공 동의현황이 조회 됩니다.

### 0000년 0학기 정보제공동의 서류제출현황

제출한 서류	서류제출일	확인여부
--------	-------	------

조회된 결과가 존재하지 않습니다.

\* 서류제출 전 '참조하세요' 내용을 꼭 확인해주세요.

### 정보제공동의 이력

No.	정보	동의여부	철회여부
-----	----	------	------

조회된 결과가 존재하지 않습니다.

정보제공동의 이력닫기 ^

참조하세요



- ※ 가구원 동의를 완료하지 않은 경우 학자금 지원을 위한 소득구간(분위) 산정이 불가합니다. 오프라인 동의 절차를 진행하기 위해 신청자 정보확인 및 필수안내사항 고지 등이 필요하므로 한국장학재단 상담센터(1599-2000)로 문의바랍니다.
- ※ 동의대상 가구원이 확정(가족관계 확인 및 서류처리 완료)된 이후 동의서 양식 요청 및 출력, 제출이 가능합니다.
- ※ 다만, 동의서 양식 출력 및 제출시 이미지형식(TIF)은 모바일에서 서비스를 제공할 수 없으므로, 정보제공동의와 관련된 서류를 제출할 때에는 '홈페이지 > 로그인 > 장학금/학자금대출 > 가구원 정보제공 동의' 메뉴를 이용해 주시기 바랍니다.
- ※ 동의서 양식은 한국장학재단 상담센터(1599-2000)에 요청, 작성 방법은 '홈페이지 - 고객센터 - 먼저확인해요 - 자료실'의 '가구원 정보제공 동의서(서면) 샘플'을 참조하시기 바랍니다.

Tip

- 모바일 앱 메인화면의 '가구원 정보제공 동의현황 바로가기' 클릭
- 가구원 정보제공 동의현황 확인 가능

# 2021년 1학기 농촌출신대학생 학자금융자 모바일 실행 매뉴얼

## 한국장학재단 학자금대출부

시스템 개선 등으로 인하여 일부 내용이 변경될 수 있음



# 농촌출신대학생 학자금융자 실행

## 모바일 앱 로그인

### ①[앱 로그인]

### ②[학자금대출-대출실행(신청현황) 클릭]

Tip

- 신규 이용자일 경우 : 한국장학재단 홈페이지([www.kosaf.go.kr](http://www.kosaf.go.kr))에서 서비스이용자 등록
- (서비스 이용자 등록 이후 또는 기존 이용자)
  - ① 한국장학재단 어플 다운 후 로그인(**본인 공동인증서 준비 필수**)
  - ② 학자금대출 탭을 클릭하여 [원클릭 신청]버튼 클릭

# 농촌출신대학생 학자금융자 실행

## 대출 신청 및 심사 현황 확인

<

농어촌학자금융자 실행

학자금대출 일정 CLICK i

총 1건의 학자금 대출 신청 정보가 있습니다.

(신청일) 2019-07-10

농어촌융자 >

등록금

연체 여부 N

중복지원 여부 N

기등록여부(등록대상)

대출승인

지급 신청

학자금대출 실행 시 유의사항

대출거절/심사중 해소방법

신청/실행 매뉴얼

대출제도 비교

- 학자금대출 탭 '대출실행(신청현황)' 클릭하면 신청 및 심사 현황 확인
- 사전신청 기간에는 (앱 메인 - 원클릭신청 - 신청현황)에서 사전신청 상세현황 확인 가능
- 심사상태 '대출승인' 인 경우 [지급 신청] 클릭하여 실행 단계 진입
- 심사상태 '거절'인 경우 거절사유상세 버튼을 클릭하여 사유 확인 후 하단 [대출거절/심사중 해소방법] 버튼 클릭, 참고하여 거절사유해소

Tip

# 농촌출신대학생 학자금융자 실행

## Step1. 개인,학적 정보 입력

<
농어촌학자금융자 실행

개인 학적 정보입력
1 2 3 4 5

이름
홍길동

주민등록번호
000000-3\*\*\*\*\*

대출상품
농어촌 융자

신청일자
2020-01-01

소속대학
홍길동 대학교 학부

단과대학
단과대학없음

학과/전공
간호학과

학년
4학년

학적구분
학부재학생

학번/수험번호
0000000

전화번호

휴대전화번호 \*

이메일 \*
@ naver.com

☒ 직접입력

실거주지 주소 \*

※ 신청 시 입력한 개인정보가 변동이 없는지 확인하시고 변동된 경우 재가입해주시기 바랍니다.

※ 개인정보 중 연락처는 신청정보대로 표시되며, 연락처가 변경될 경우 홈페이지 (마이페이지)에서 변경해주시기 바랍니다.

취소
다음

Tip

- [지금 신청] 버튼 클릭 시 농어촌학자금융자 실행 페이지로 연결됨
- 신청 시 입력했던 정보 자동 기입(학적정보는 수정 불가, 개인정보 수정 가능)

# 농촌출신대학생 학자금용자 실행

## Step2. 대출조건입력

<

농어촌학자금용자 실행

대출조건 입력

1

2

3

4

5

계좌정보 > 대학등록금 선택 > 대출약정 정보

결제방법 자동이체

자동이체계좌 \*(원금 상환)

예금주 : 홍길동

☒ 농협은행 35247267

수취계좌조회

신규등록

농어촌학자금용자의 경우, 자동이체계좌 약정 시 모든 학기 용자에 일괄 적용됩니다.  
본인 명의 계좌만 등록 가능하며, 일반계좌번호로 등록해야 합니다.  
※우회경로 : 학자금대출> 학자금뱅킹> 학자금대출 상환지원> 자동이체계좌등록/약정

예금주

본인 입출금계좌 \*(등록금반환/자비등록시 수령)

☒ 농협은행 35247267

수취계좌조회

신규등록

본인명의 계좌만 등록 가능하며, 일반계좌번호로 등록해야 합니다.  
※우회경로 : 학자금대출> 학자금뱅킹> 학자금대출 상환지원> 자동이체계좌등록/약정

이전 다음

Tip

- 계좌정보 등록 (자동이체계좌 및 본인입출금계좌)
  - 자동이체계좌 : 원금 상환 목적
  - 본인입출금계좌: 등록금반환, 자비 등록시 수령
- 수취조회까지 완료하여야 다음 단계로 넘어감

# 농촌출신대학생 학자금용자 실행

## Step2. 대출조건입력

<
농어촌학자금용자 실행

대출조건 입력
1 2 3 4 5

계좌정보 > 대학등록금 선택 > 대출약정 정보

필수경비

구분	금액
입학금	10,000 원
수업료	3,369,000 원
기성회비	10,000 원
소계	3,389,000 원

선택경비

과목	금액
<input checked="" type="checkbox"/> 동문회비	20,000 원
<input checked="" type="checkbox"/> 학생회비	10,000 원
<input checked="" type="checkbox"/>	10,000 원
소계	40,000 원

대출받을 선택경비를 체크해주세요.

등록금 합계  
(필수경비+선택경비)
3,429,000 원

삼백사십이만구천 원

타기관학자금  
합계
38,000 원

삼만팔천 원

장학금 합계
2,800,000 원

이백팔십만 원

, [교내장학금 : 100,000], [교외장학금 : 100,000]

예치금
100,000 원

등록금 대출한도
해당없음 %

등록금 대출가능  
금액
491,000 원

사십구만일천 원

등록금 대출금액
491,000 원

사십구만일천 원

대출금 지급 및  
지급방법

대학계좌  
은행 : 우리은행  
예금주 :  
계좌번호 :

※ 이 대출은 대출개시일에 전액 지급되며, 등록금은 학교가 지정한 계좌로 입금됩니다. 다만 등록금을 이미 납부한 경우, 신입생 군에 한하여 등록금이 본인이 지정한 '입출금계좌'로 입금됩니다.

※ 위 입출금계좌는 대학 또는 재단 등으로부터 환급금 등이 있을 경우 수신계좌로도 사용됩니다.

이전 다음

- 대학에서 업로드 한 수납원장 정보로 구성
- 등록금합계 = 필수경비 + 선택경비 (선택경비는 학생이 대출 여부 선택)
- 등록금 대출금액 = 등록금합계 - 타기관학자금 - 장학금 - 예치금
- 최소 용자 금액 : 등록금 10만원 이상

Tip



# 농촌출신대학생 학자금용자 실행

## Step2. 대출조건입력

<

농어촌학자금용자 실행

대출조건 입력

1234

계좌정보

>

대학등록금 선택

>

대출약정 정보

상환방법 \*

원금균등상환

상환방법안내 ⓘ

거치기간 \*  
(이자만 상환)

-거치기간을 선택하세요-

▼

\* 농어촌용자: 무이자 대출로 거치기간 중 상환의무 없음(원금 중도상환 가능)  
※0개월 선택 시 다음달부터 원금 상환시작

상환기간 \*  
(원금 상환)

-상환기간을 선택하세요-

▼

\* 농어촌용자: 무이자 대출로 원금균등분할상환

대출기간  
(거치+상환)

0

개월

대출금액

491,000

원

사십구만일천

원

이전

다음

Tip

- 농어촌학자금용자 실행 시 대출약정 정보 선택 (상환방법, 거치기간, 상환기간)
- 상환방법: 원금균등상환
- 거치기간 및 상환기간(원금균등분할상환기간) 설정 (최장 20년 설정 가능)

# 농촌출신대학생 학자금용자 실행

## Step3. 사후관리 협약

<

농어촌학자금용자 실행

사후관리 협약

1 2 3 4 5

이름

주민등록번호

000105-4\*\*\*\*\*

학자금(등록금) 대출 상환 동의서

소속대학교 귀중  
장학재단 귀중

※ 본인은 한국장학재단으로부터 학자금대출을 받은 후 부득이한 사정(휴학, 자퇴, 제적, 기타)으로 납부한 등록금을 대학으로 부터 반환받게 될 경우 대학이 본인에게 직접 반환하는 대신 한국장학재단에 반환하여 본인의 학자금대출 잔액에서 상환처리(대출받은 금액이 대학이 본인에게 반환할 금액보다 적은 경우에는 그 차액을 본인에게 직접 반환) 할 것을 동의합니다.

※ 또한, 본인은 대학에서 위 반환금을 본인에게 반환한 경우에도 직접 또는 대학을 통하여 즉시 한국장학재단에 반환하여 대출 잔액에 상환 처리할 것에 동의합니다.

※ 본인이 신(편)입생 추가대출\*을 받은 경우, 입학 포기, 입학 취소 등의 학적변동이 발생한 대학의 등록금 대출금(대학이 본인에게 직접 반환한 경우) 및 대출 이후 발생한 이자, 지연배상금 및 잔여원금은 본인이 즉시 상환처리하며, 재단이 별도 연락 없이 본인의 지정납부계좌\*\*에서 이를 직접 이체 출금하는 것에 동의합니다.

\* 신(편)입생 추가대출 : 신입생, 편입생이 입학예정(또는 기존) 대학으로 등록금 대출을 받은 후, 동일 학기에 추가로 타 대학에 합격하여 긴급하게 타 대학으로 등록금 대출을 받고자하는 특별한 경우에 한하여, 기존 대출금을 반환 또는 상환하기 전, 추가로 등록금대출을 지원하고 기존 대학에서 등록금대출분 만금을 재단으로 반환하는 제도(재학생 및 재입학생 이용불가)

\*\* 지정납부계좌 : 재단"자동계좌이체 신청약관"의 지정납부계좌를 말함.

성명 :  = (인)

주민등록번호 :

학 교 명 :

전공학과(부) :

2019년 11월 19일

☒

본인은 위 학자금(등록금) 대출 상환 동의서를 충분히 읽고 이해하고 동의합니다.

이전

공동인증서 동의

Tip

- 학자금(등록금) 대출 상환 동의서 내용, 이해 확인 후 공동인증서 동의



# 농촌출신대학생 학자금융자 실행

## Step4. 대출약정체결

대출정보 ^	
대출과목	농어촌융자
상환방법	원금균등상환
대출기간	36 개월
대출일	
거치기한	
상환기한	2022-11-27 (24 개월)
대출금리	0% (거치기간 0% / 상환기간 0%)
결제방법	자동이체
자동이체 납입일	매월 27일
자동이체 계좌	은행: 농협은행 예금주: 홍길동 계좌번호: .....

대출거래 약정 ^	
<input checked="" type="checkbox"/>	재단여신거래 기본 약관에 동의
<input checked="" type="checkbox"/>	전자금융거래 기본 약관에 동의
<input checked="" type="checkbox"/>	전자금융서비스 이용 약관에 동의
<input checked="" type="checkbox"/>	농어촌출신대학생학자금융자 약정서 확인
<input checked="" type="checkbox"/>	반환보증금의 상환위임 동의서 및 대출전환동의서에 동의
<input checked="" type="checkbox"/>	자동계좌이체 신청 약관에 동의
<input checked="" type="checkbox"/>	학자금대출 핵심설명서 확인

약정서 동의 및 기타 모든 정보 입력 후 대출금 지급 실행버튼 클릭 후  
공인인증서 동의가 완료되어야 신청이 가능합니다.

취소
대출금 지급 실행

Tip

- 대출거래 약정체결 전 대출정보 최종 확인
- 대출거래 약정서, 약관, 핵심설명서 내용 꼼꼼히 확인 후 [대출금 지급 실행] 버튼 클릭
  - 대출금 지급 실행 버튼 선택 시 공동인증서로 동의
  - 본인 공동인증서가 없을 경우 대출실행 불가하므로 주의

# 2021년 1학기 농촌출신대학생 학자금용자 모바일 실행 매뉴얼 [전환대출]

## 한국장학재단 학자금대출부

시스템 개선 등으로 인하여 일부 내용이 변경될 수 있음

# 농촌출신대학생 학자금융자 전환대출 실행

## 대출 신청 및 심사 현황 확인

<

농어촌학자금융자 실행

학자금대출 일정 [CLICK](#) [i](#)

총 2건의 학자금 대출 신청 정보가 있습니다.

<div>(신청일) 2019-07-10</div> <div>농어촌융자 &gt;</div> <div>등록금</div> <div></div> <div>연체 여부 N</div> <div>중복지원 여부 N</div> <div>기등록여부(등록대상)</div>	<div>대출승인</div> <div>지급 신청</div>
<div>(신청일) 2019-07-12</div> <div>취업후상환학자금 &gt;</div> <div>(20150228)</div> <div></div> <div>연체 여부 N</div> <div>중복지원 여부 N</div>	<div>대출실행</div>

학자금대출 실행 시 유의사항

대출거절/심사중 해소방법

신청/실행 매뉴얼

- 농어촌융자 심사상태가 '대출승인' 인 경우 [지급 신청] 클릭하여 실행 단계 진입
- <전환대출 안내>
  - 일반 및 취업 후 상환 학자금대출로 기등록한 후 농어촌융자 대출승인 시 전환대출 가능. 단, 기 대출금이 10만원 이상이어야 하며 기 대출금에 대한 이자, 지연배상금 및 원리금상환 예정액은 본인이 부담



# 농촌출신대학생 학자금융자 전환대출 실행

## Step1. 개인,학적 정보 입력

<
농어촌학자금융자 실행

개인 학적 정보입력
1 2 3 4 5

이름
홍길동

주민등록번호
000000-3\*\*\*\*\*

대출상품
전환대출

신청일자
2020-01-01

소속대학
홍길동 대학교 학부

단과대학
단과대학없음

학과/전공
간호학과

학년
4학년

학적구분
학부재학생

학번/수험번호
0000000

전화번호

휴대전화번호 \*

이메일 \*
@ naver.com

☒ 직접입력

실거주지 주소 \*

※ 신청 시 입력한 개인정보가 변동이 없는지 확인하시고 변동된 경우 재기입해주시기 바랍니다.

※ 개인정보 중 연락처는 신청정보대로 표시되며, 연락처가 변경될 경우 홈페이지 (마이페이지)에서 변경해주시기 바랍니다.

취소
다음

Tip

- [지금 신청] 버튼 클릭 시 농어촌학자금융자 실행 페이지로 연결됨
- 신청 시 입력했던 정보 자동 기입(학적정보는 수정 불가, 개인정보 수정 가능)

# 농촌출신대학생 학자금융자 전환대출 실행

## Step2. 전환대출 조건 입력

<

농어촌학자금융자 실행

전환대출 조건 입력

12345

전환대상 대출계좌 > 납부금액 계산내역 > 전환대출 금액

등록금

대출일자	2019-11-19
총 대출금액	3,295,000 원
대출금리	2.2 %
대출잔액	715,654 원
거치기간 금리	2.2 %(정부지원금리 0 %)

이전

다음

Tip

- 전환대상 대출계좌 확인
  - 기 대출금에 대한 정보 확인

# 농촌출신대학생 학자금융자 전환대출 실행

## Step2. 전환대출 조건 입력

< 농어촌학자금융자 실행

전환대출 조건 입력 1 2 3 4 5

전환대상 대출계좌 > 납부금액 계산내역 > 전환대출 금액

등록금

원금 715,654 원

정상이자 1,121 원

연체이자 0 원

연체료 0 원

환급이자 0 원

합계 716,775 원

입출금계좌 선택 \*

☒ 외환은행 1111111111

☐ 수취계좌조회

☐ 신규등록

< 농어촌학자금융자 실행

전환대출 조건 입력 1 2 3 4 5

전환대상 대출계좌 > 납부금액 계산내역 > 전환대출 금액

전환대출 총액 716,775 원

전환대출 등록금액 715,654 원

• 원금상환/이자납부 계좌는 본인명의만 가능합니다.

상환방법 \* 원금균등상환

거치기간 \* -거치기간을 선택하세요-

(이자만 상환)

\* 농어촌융자: 무이자 대출로 거치기간 중 상환의무 없음(원금 중도상환 가능)  
※ 0개월 선택 시 다음달부터 원금 상환시작

상환기간 \* -상환기간을 선택하세요-

(원금상환)

\* 농어촌융자: 무이자 대출로 원금균등분할상환

대출기간 0 개월

자동이체계좌 \* (원금상환)

☒ 광주은행 2222222222

☐ 수취계좌조회

☐ 신규등록

선택된 자동이체계좌 / /

※ 지원 조건을 충분히 숙지하신 후 신청하시기 바랍니다.

이전 다음

- Tip
- 기 대출금에 대한 이자, 지연배상금 및 원리금상환 예정액은 본인이 부담해야함에 따라 자동 이체계좌 선택 및 등록
  - 최소 대출 금액: 등록금액 10만원 이상
  - 거치기간 및 상환기간(원금균등분할) 설정 후 '다음'버튼 클릭

# 농촌출신대학생 학자금용자 전환대출 실행

## Step3. 사후관리 약속

<

농어촌학자금용자 실행

사후관리 약속

1 2 3 4 5

이름

주민등록번호

000105-4\*\*\*\*\*

학자금(등록금) 대출 상환 동의서

소속대학교 귀중  
장학재단 귀중

※ 본인은 한국장학재단으로부터 학자금대출을 받은 후 부득이한 사정(휴학, 자퇴, 제적, 기타)으로 납부한 등록금을 대학으로 부터 반환받게 될 경우 대학이 본인에게 직접 반환하는 대신 한국장학재단에 반환하여 본인의 학자금대출 잔액에서 상환처리(대출받은 금액이 대학이 본인에게 반환할 금액보다 적은 경우에는 그 차액을 본인에게 직접 반환) 할 것을 동의합니다.

※ 또한, 본인은 대학에서 위 반환금을 본인에게 반환한 경우에도 직접 또는 대학을 통하여 즉시 한국장학재단에 반환하여 대출 잔액에 상환 처리할 것에 동의합니다.

※ 본인이 신(편)입생 추가대출\*을 받은 경우, 입학 포기, 입학 취소 등의 학적변동이 발생한 대학의 등록금 대출금(대학이 본인에게 직접 반환한 경우) 및 대출 이후 발생한 이자, 지연배상금 및 잔여원금은 본인이 즉시 상환처리하며, 재단이 별도 연락 없이 본인의 지정납부계좌\*\*에서 이를 직접 이체 출금하는 것에 동의합니다.

\* 신(편)입생 추가대출: 신입생, 편입생이 입학예정(또는 기존) 대학으로 등록금 대출을 받은 후, 동일 학기에 추가로 타 대학에 합격하여 긴급하게 타 대학으로 등록금 대출을 받고자하는 특별한 경우에 한하여, 기존 대출금을 반환 또는 상환하기 전, 추가로 등록금대출을 지원하고 기존 대학에서 등록금대출분 만원을 재단으로 반환하는 제도(재학생 및 재입학생 이용불가)

\*\* 지정납부계좌: 재단"자동계좌이체 신청약관"의 지정납부계좌를 말함.

성명: 김시원 서명 또는 (인)

주민등록번호: 000105-4\*\*\*\*\*

학 교 명: 오산대학교(본교)

전공학과(부): 뷰티&코스메틱계열(헤어전공)

2019년 11월 19일

☒

본인은위학자금(등록금)대출상환동의서를충분히읽고  
이해하고동의합니다.

이전

공동인증서 동의

Tip

- 학자금(등록금) 대출 상환 동의서 내용, 이해 확인 후 공동인증서 동의

# 농촌출신대학생 학자금융자 전환대출 실행

## Step4. 대출약정체결

<
농어촌학자금융자 실행

전환대출 약정체결
1 2 3 4 5

개인정보 ^

이름
주인등록번호
대출상품
신환대출
신청일자
2019-11-19

전환대상 대출계좌정보 ^

등록금

대출일자	2019-07-12
총 대출금액	3,295,000 원
대출금리	2.2 %
대출잔액	715,654 원
거치기간 금리	2.2 % (0%)

납부금액 계산내역 ^

등록금

원금
정상이자
연체이자
연체료
환급이자

715,654 원
1,121 원
0 원
0 원
0 원

합계

716,775 원

상환계좌

본인계좌  
은행 : 외환은행  
예금주 : 홍길동  
계좌번호 : 1111111111

Tip

- 약정 체결 전 개인정보, 전환대상 대출계좌정보, 납부금액 계산내역 최종 확인

# 농촌출신대학생 학자금융자 전환대출 실행

## Step4. 대출약정체결

농어촌출신대학생학자금융자 약정내역 ^

### 등록금

등록금 대출금액	715,654 원
대출금리	0 % (거치기간중 0 % 상환기간중 연 0 %)
대출일자	2019-11-19
거치기간	12 개월 (2020-11-27)
등록금 합계	716,775 원
대출기간	24 개월 (2021-11-27)
자동이체 계좌번호	[은행: 광주은행, 예금주: 홍길동, 계좌번호: 2222222222]
상환방법	원금균등상환

대출거래 약정 ^

- ☒ 재단여신거래 기본 약관에 동의
- ☒ 전자금융거래 기본 약관에 동의
- ☒ 전자금융서비스 이용 약관에 동의
- ☒ 농어촌출신대학생학자금융자 약정서 확인
- ☒ 반환등록금의 상환위임 동의서 및 대출전환동의서에 동의
- ☒ 자동계좌이체 신청 약관에 동의
- ☒ 학자금대출 핵심설명서 확인

약정서 동의 및 기타 모든 정보 입력 후 대출금 지급 실행버튼 클릭 후  
공인인증서 동의가 완료되어야 신청이 가능합니다.

취소

대출금 지급 실행

Tip

- 대출거래 약정체결 전 대출정보 최종 확인
- 대출거래 약정서, 약관, 핵심설명서 내용 꼼꼼히 확인 후 [대출금 지급 실행] 버튼 클릭
  - 대출금 지급 실행 버튼 선택 시 공동인증서로 동의
  - 본인 공동인증서가 없을 경우 대출실행 불가하므로 주의