

원웨이 인터뷰 진행 방법



영상 지원?
그게 머임?
어려운거 아님?

엔택트 채용...?
그게 뭐야...?
(용성용성)

엔택트 채용을 몰라도,
영상 인터뷰가 처음이어도 걱정하지 마세요.
직감과 함께라면 어렵지 않아요!

준비물



스마트폰



안정적인
네트워크 환경



밝은 표정!

· 영상 면접은 모바일을 통해서만 가능합니다. (PC 지원 불가)
· 이동통신망 이용 시 별도의 데이터 통화가 발생할 수 있습니다.

01

직감 앱 다운로드

앱스토어, 구글플레이, 윈스토어에서 직감을 검색해
앱을 설치해주세요.

구글 플레이



앱스토어

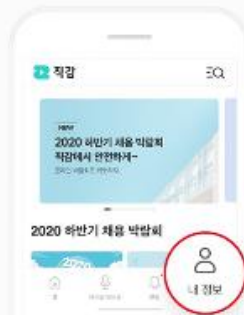


02

회원가입/로그인

직감 앱을 실행합니다. 메인 오른쪽 하단 [내 정보] 아이콘을
눌러주세요. 아직 회원이 아니시라면 회원가입을,
회원이라면 로그인을 해주세요.

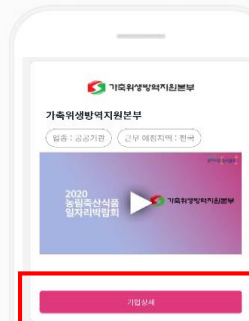
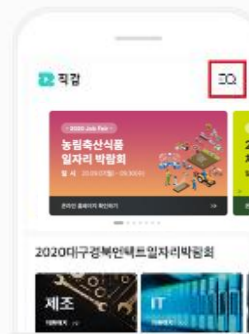
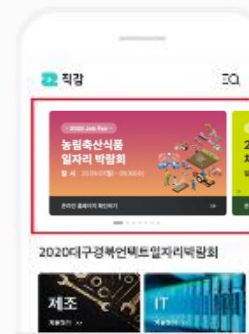
- 직감의 영상 인터뷰는 회원가입 후 이용하실 수 있어요.



03

기업 검색 & 선택

기업 리스트에서 지원하실 기업을 선택해주세요!
메인 상단 검색창에 기업명을 직접 입력하시거나 배너를 통해
찾아보실 수 있습니다.



04

채용공고 선택

기업 상세 페이지에서 지원을 원하시는 채용공고를 선택해주세요.
역할과 지원자격 등의 상세한 채용공고 내용을 확인할 수 있습니다.

[상담공고] 2020년 제6차 직원채용(방
역직)

| 직종 | 서비스 |
|------|-----------------------------|
| 모집인원 | 5 |
| 학력 | 무관 |
| 경력 | 무관 |
| 연봉 | 기관 급여규정에 따름 (알리오 공시 참 조) |

영상지원하기

잠깐만요!
상담공고인지 확인해주세요!

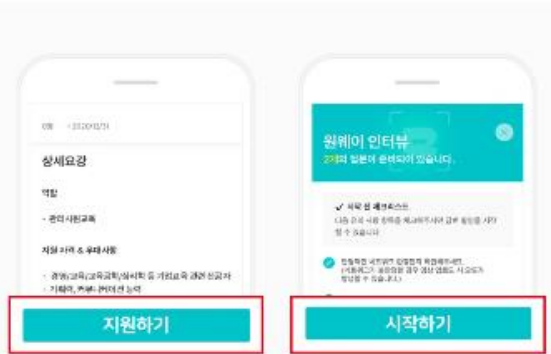
상담공고는 **상담만** 진행하며

답변은
인사담당자 **라이브인터뷰(화상 상
담)**, **원웨이(영상 답변)**, **메시지 답
변**으로 총 3가지 방법 중 **하나**를 받
을 수 있습니다.

상담등록 후 인사 담당자와 **라이브
인터뷰**가 직감 앱으로 진행될 수 있
으니 **앱 알람 ON!**

지원 시작하기

하단 **[지원하기]** 버튼을 선택하시면 몇 개의 질문이 준비되어 있는지 확인하실 수 있어요.
※ **기업별로 질문 갯수와 내용이 달라요!**
확인하셨다면 **[시작하기]** 선택!



- 녹화 중에 마감 시간이 지나면 제출이 어려울 수 있어요.
마감 시간 전에 '10. 최종 제출하기'까지 완료할 수 있도록 해주세요!

안내 영상 확인하기

본격적인 촬영 전, 안내 영상이 재생됩니다. 유의해야 할 부분들을 영상을 통해 확인해주세요. 영상이 끝난 후에는 자동으로 다음 화면으로 넘어갑니다.



- 직감의 **[원웨이 인터뷰 꿀팁 5가지]**를 확인하시면 더 자세한 꿀팁을 얻을 수 있습니다!

질문 확인하기

질문을 확인해주세요. 첫 번째 질문의 경우 3초 후 자동으로, 두 번째 질문부터는 **[답변하기]** 버튼을 눌러 주시면 카메라 화면으로 넘어갑니다.



- 질문에 대한 답변을 제출한 후에 다음 질문으로 넘어갑니다.

답변 촬영하기

녹화 버튼을 누르시면 녹화가 시작됩니다.
답변을 완료하셨으면 다시 한번 녹화 버튼을 눌러주세요.



- 답변 녹화 시간은 최대 1분입니다.
1분이 되면 자동으로 촬영이 종료되니 유의해주세요!

촬영한 답변 확인하기

각 질문에 대한 답변 녹화를 완료하면 영상을 확인하실 수 있어요.
답변이 잘 녹화되었는지 확인!

다시 촬영을 원하실 경우 **[다시 촬영]**을,
다음 질문으로 넘어가시려면 **[확인]**을 눌러주세요.

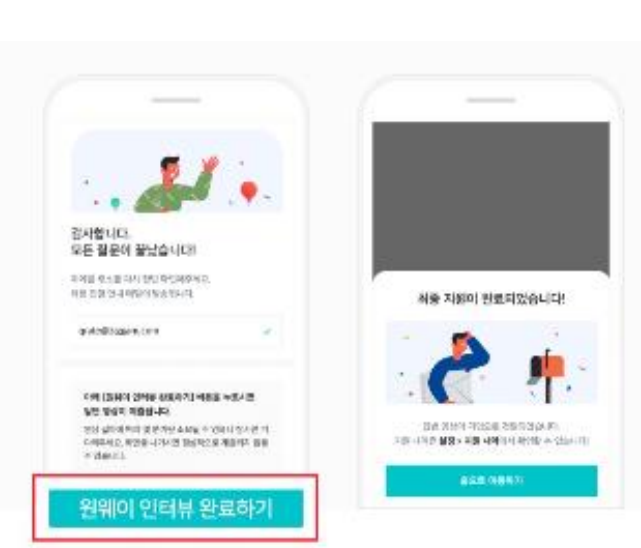


07-09 질문 수만큼 반복돼요!

최종 제출하기

모든 질문에 대한 답변을 끝내시면
안내를 받을 이메일 주소를 확인해주세요!
그리고 **[원웨이 인터뷰 완료하기]** 버튼을 눌러주시면
1차 영상 면접 완료! (👏 짹짹)

촬영하신 영상에 문제가 발생하셨을 경우에는 support@ziggam.com 혹은 직감 고객센터 031-739-1121 (평일 AM 9:00 ~ PM 5:00)으로 문의해주세요.



- 답변 영상을 제출하는데 약간의 시간이 소요될 수 있으니 잠시만 기다려주세요.

지원 내역 확인하기 (필수)

최종 지원 후에는 **[내 정보 > 지원내역 > 원웨이 인터뷰 내역]**에서 촬영하신 영상이 잘 제출되었는지 확인해주세요!

